



Esta obra está bajo una [Licencia Creative Commons Atribución- NoComercial-Compartirigual 2.5 Perú](http://creativecommons.org/licenses/by-nc-sa/2.5/pe/).

Vea una copia de esta licencia en <http://creativecommons.org/licenses/by-nc-sa/2.5/pe/>



UNIVERSIDAD NACIONAL DE SAN MARTÍN

FACULTAD DE CIENCIAS ECONÓMICAS

ESCUELA PROFESIONAL DE ECONOMÍA



**Impacto de la inversión pública en el desarrollo local del distrito de Morales,
año 2014 - 2019**

Tesis para optar el Título Profesional de Economista

AUTORA:

Rosa Basilia Llanca Cubas

ASESORA:

Econ. Olga Adriana Arévalo Cueva

Tarapoto – Perú

2021

UNIVERSIDAD NACIONAL DE SAN MARTÍN

FACULTAD DE CIENCIAS ECONÓMICAS

ESCUELA PROFESIONAL DE ECONOMÍA



**Impacto de la inversión pública en el desarrollo local del distrito de Morales,
año 2014 - 2019**

AUTORA:

Rosa Basilia Llanca Cubas

Sustentada y aprobada el 09 de julio del 2021, ante el honorable jurado:

.....
Dr. Réniger Sousa Fernandez

Presidente

.....
CPCC. M.Sc. Carmen Pérez Tello

Secretaria

.....
Ing. Agroind. M.Sc. Pierre Vidaurre Rojas

Vocal

.....
Econ. Olga Adriana Arévalo Cueva

Asesor

Declaratoria de autenticidad

Rosa Basilia Llanca Cubas, con DNI N° 45433093, bachiller de la Escuela Profesional de Economía, Facultad de Ciencias Económicas de la Universidad Nacional de San Martín, autora de la tesis titulada: **Impacto de la inversión pública en el desarrollo local del distrito de Morales, año 2014 - 2019.**

Declaro bajo juramento que:

1. La tesis presentada es de mi autoría.
2. La redacción fue realizada respetando las citas y referencias de las fuentes bibliográficas consultadas.
3. Toda la información que contiene la tesis no ha sido auto plagiada;
4. Los datos presentados en los resultados son reales, no han sido alterados ni copiados, por tanto, la información de esta investigación debe considerarse como aporte a la realidad investigada.

Por lo antes mencionado, asumo bajo responsabilidad las consecuencias que deriven de mi accionar, sometiéndome a las leyes de nuestro país y normas vigentes de la Universidad Nacional de San Martín.

Tarapoto, 09 de julio del 2021.



.....
Bach. Rosa Basilia Llanca Cubas

DNI N° 45433093

Formato de autorización NO EXCLUSIVA para la publicación de trabajos de investigación, conducentes a optar grados académicos y títulos profesionales en el Repositorio Digital de Tesis

1. Datos del autor:

Apellidos y nombres: <u>LANCA CUBAS ROSA BASILIA</u>	
Código de alumno : <u>078 411</u>	Teléfono: <u>900201044</u>
Correo electrónico :	DNI: <u>45433093</u>

(En caso haya más autores, llenar un formulario por autor)

2. Datos Académicos

Facultad de: <u>CIENCIAS ECONOMICAS</u>
Escuela Profesional de: <u>ECONOMIA</u>

3. Tipo de trabajo de investigación

Tesis	<input checked="" type="checkbox"/>	Trabajo de investigación	<input type="checkbox"/>
Trabajo de suficiencia profesional	<input type="checkbox"/>		

4. Datos del Trabajo de investigación

Título : <u>IMPACTO DE LA INVERSIÓN PÚBLICA EN EL DESARROLLO LOCAL DEL DISTRITO DE HORALES, AÑO 2014 -2019.</u>
Año de publicación: <u>2021</u>

5. Tipo de Acceso al documento

Acceso público *	<input checked="" type="checkbox"/>	Embargo	<input type="checkbox"/>
Acceso restringido **	<input type="checkbox"/>		

Si el autor elige el tipo de acceso abierto o público, otorga a la Universidad Nacional de San Martín – Tarapoto, una licencia **No Exclusiva**, para publicar, conservar y sin modificar su contenido, pueda convertirla a cualquier formato de fichero, medio o soporte, siempre con fines de seguridad, preservación y difusión en el Repositorio de Tesis Digital. Respetando siempre los Derechos de Autor y Propiedad Intelectual de acuerdo y en el Marco de la Ley 822.

En caso que el autor elija la segunda opción, es necesario y obligatorio que indique el sustento correspondiente:

6. Originalidad del archivo digital.

Por el presente dejo constancia que el archivo digital que entrego a la Universidad Nacional de San Martín - Tarapoto, como parte del proceso conducente a obtener el título profesional o grado académico, es la versión final del trabajo de investigación sustentado y aprobado por el Jurado.

7. Otorgamiento de una licencia *CREATIVE COMMONS*

Para investigaciones que son de acceso abierto se les otorgó una licencia *Creative Commons*, con la finalidad de que cualquier usuario pueda acceder a la obra, bajo los términos que dicha licencia implica

<https://creativecommons.org/licenses/by-nc-sa/2.5/pe/>

El autor, por medio de este documento, autoriza a la Universidad Nacional de San Martín - Tarapoto, publicar su trabajo de investigación en formato digital en el Repositorio Digital de Tesis, al cual se podrá acceder, preservar y difundir de forma libre y gratuita, de manera íntegra a todo el documento.

Según el inciso 12.2, del artículo 12° del Reglamento del Registro Nacional de Trabajos de Investigación para optar grados académicos y títulos profesionales - RENATI "Las universidades, instituciones y escuelas de educación superior tienen como obligación registrar todos los trabajos de investigación y proyectos, incluyendo los metadatos en sus repositorios institucionales precisando si son de acceso abierto o restringido, los cuales serán posteriormente recolectados por el Repositorio Digital RENATI, a través del Repositorio ALICIA".


.....


Firma del Autor

8. Para ser llenado en el Repositorio Digital de Ciencia, Tecnología e Innovación de Acceso Abierto de la UNSM - T.

Fecha de recepción del documento.

25 / 08 / 2022


UNIVERSIDAD NACIONAL DE SAN MARTÍN
Repositorio Digital de Ciencia, Tecnología e Innovación de Acceso Abierto - UNSM.
Ing. Grecia Vanessa Fachin Ruíz
Responsable

***Acceso abierto:** uso lícito que confiere un titular de derechos de propiedad intelectual a cualquier persona, para que pueda acceder de manera inmediata y gratuita a una obra, datos procesados o estadísticas de monitoreo, sin necesidad de registro, suscripción, ni pago, estando autorizada a leerla, descargarla, reproducirla, distribuirla, imprimirla, buscarla y enlazar textos completos (Reglamento de la Ley No 30035).

** **Acceso restringido:** el documento no se visualizará en el Repositorio.

Dedicatoria

Este trabajo de tesis lo dedico a Dios por ser mi guía en todo momento, mis Padres (Francisco Llanca Márquez y Rosa Cubas Villanueva) por el apoyo moral y económico en mi formación académica, Familia y hermanos por la confianza en mi persona.

Rosa

Agradecimiento

A Dios, que por su gracia y misericordia puedo dar cada paso en mi vida. Su amor no tiene fin y es el aliento de cada día.

A mis padres que me enseñaron a soñar y a esforzarme, a no mirar los obstáculos sino a mirar cada etapa como un desafío a cumplir.

A mi asesora Econ. Adriana Arévalo Cueva quien fue la guía en el desarrollo de la presente investigación.

A la Municipalidad distrital de Morales, por la información brindada de acuerdo a la solicitud y por permitir el ingreso para realizar la investigación.

Rosa

Índice general

Dedicatoria.....	vi
Agradecimiento.....	vii
Índice General.....	viii
Índice de Tablas.....	x
Índice de Figuras.....	xi
Lista de siglas y abreviaturas.....	xii
Resumen.....	xiii
Abstract.....	xiv
Introducción.....	1
CAPÍTULO I REVISIÓN BIBLIOGRÁFICA.....	5
1.1. Antecedentes del estudio del problema.....	5
1.2. Bases teóricas.....	12
1.2.1. La inversión pública.....	12
1.2.1.1. Los proyectos de inversión Pública.....	14
1.2.1.2. Principios de la inversión pública.....	15
1.2.1.3. Tipos de inversiones públicas.....	16
1.2.1.4. Dimensiones de la inversión pública.....	17
1.2.1.5. Teoría de la Inversión pública: Stock por Capital.....	18
1.2.1.6. Impacto de la Inversión Pública en el desarrollo local.....	18
1.2.2. Desarrollo Local.....	19
1.2.2.1. Promoción del Desarrollo Económico Local.....	20
1.2.2.2. Desarrollo local y modelo de desarrollo local endógeno.....	22
1.2.2.3. Ámbitos del desarrollo local.....	23
1.2.2.4. Dimensiones del desarrollo local.....	24
1.2.2.4.5. Teorías de cooperación de distritos industriales en el desarrollo local.....	25
1.3. Definición de términos básicos.....	26
CAPÍTULO II MATERIAL Y MÉTODOS.....	27
2.1. Sistema de Hipótesis.....	27
2.2. Sistema de variables.....	27
2.2.1. Operacionalización de variables.....	28

2.3. Tipo y nivel de investigación	30
2.3.1. Tipo de investigación:	30
2.3.2. Nivel de Investigación	30
2.4. Diseño de Investigación	30
2.5. Población y Muestra	31
2.5.1. Población.....	31
2.5.2. Muestra	31
2.7. Tratamiento estadístico e interpretación de datos	32
2.8. Métodos de investigación	32
CAPÍTULO III RESULTADOS Y DISCUSIÓN	33
3.1. Resultados	33
3.1.1. Inversión Pública en el distrito de Morales en el periodo 2014-2019	33
3.1.3. Desarrollo Local en el Distrito de Morales en el periodo 2014-2019.....	34
3.1.3.1. Desarrollo Social en el Distrito de Morales en el periodo 2014-2019.....	34
3.1.3.2. Desarrollo Económico en el Distrito de Morales en el periodo 2014-2019	35
3.1.3.3. Desarrollo Ambiental en el Distrito de Morales en el periodo 2014-2019.....	36
3.1.3.4. Desarrollo en Infraestructura en el Distrito de Morales en el periodo 2014- 2019.....	37
3.1.3.5. Desarrollo Local en el Distrito de Morales en el periodo 2014-2019.....	38
3.1.5. Contratación de Hipótesis	39
3.1.5.1. Prueba de Normalidad.....	39
3.2. Discusión de resultados.....	41
CONCLUSIONES	44
RECOMENDACIONES:	45
REFERENCIAS	46
ANEXOS	49
Anexo A. Matriz de consistencia.....	50
Anexo B. Instrumentos de la Investigación.....	52
Anexo C. Proyectos de Inversión en el periodo 2014-2019 en el distrito de Morales	55
Anexo D. Fotografías de recolección de datos	59
Anexo E. Documentos emitido a la Municipalidad distrital de Morales.....	60

Índice de tablas

Tabla 1 Funciones específicas de las municipalidades en materia de desarrollo local.....	21
Tabla 2 Operacionalización de variable inversión pública	28
Tabla 3 Operacionalización de variable desarrollo local.....	29
Tabla 4 Inversión Pública en el distrito de Morales	33
Tabla 5 Desarrollo Social en el Distrito de Morales en el periodo 2014-2019	34
Tabla 6 Desarrollo Económico en el Distrito de Morales en el periodo 2014-2019	35
Tabla 7 Desarrollo Ambiental en el Distrito de Morales en el periodo 2014-2019.....	36
Tabla 8 Desarrollo en Infraestructura en el Distrito de Morales en el periodo 2014- 2019	37
Tabla 9 Desarrollo local en el Distrito de Morales en el periodo 2014-2019.....	38
Tabla 10 Prueba de Kolmogorov	39
Tabla 11: Proyectos de Inversión en el periodo 2014-2019 en el distrito de Morales	55

Índice de figuras

Figura 1: Ciclo de la Inversión (MEF, 2017)	14
Figura 2: Inversión Pública en el Distrito de Morales	33
Figura 3: Desarrollo social en el distrito de Morales en el periodo 2014-2019.....	46
Figura 4 : Desarrollo Económico en el distrito de Morales en el periodo 2014-2019.....	35
Figura 5: Desarrollo del Medio ambiente en el Distrito de Morales.	36
Figura 7: Desarrollo local en el Distrito de Morales en el periodo 2014-2019	38

Lista de siglas y abreviaturas

MEF	: Ministerio de economía y finanzas
CEPLAN	: Centro Nacional de Planeamiento Estratégico
I	: Inversión
IP	: Inversión pública
CE	: Crecimiento económico
CL	: Crecimiento local
Mo	: Morales
D	: distrito.
PIP	: Proyecto de inversión pública
SNIP	: Sistema Nacional de inversión pública

Resumen

La investigación titulada: “Impacto de la inversión pública en el desarrollo local del distrito de Morales, año 2014-2019”; tuvo como objetivo general establecer la relación entre la inversión pública y el desarrollo local del distrito de Morales, periodo 2014 – 2019. El tipo de investigación fue aplicada, de nivel explicativo correlacional y el diseño fue no experimental – longitudinal, cuya muestra estuvo conformada por 380 habitantes del distrito de Morales, asimismo para la recolección de datos se empleó como técnica el cuestionario y el análisis documental. Teniendo como resultados que existe un impacto entre la inversión pública y el desarrollo local en el distrito de Morales, periodo 2014 – 2019. Por otra parte, la inversión pública tiene un impacto en el desarrollo social del distrito de Morales en un 9,10 %, mientras que la inversión pública tiene un impacto en el desarrollo económico en un 2.25 %, por lo tanto, el desarrollo en infraestructura en un 67,90%, y en desarrollo ambiental en un 2,81 %, Concluyendo de esta manera que la inversión pública tiene un impacto e influye significativamente en el desarrollo local del distrito de Morales, periodo 2014-2019. Por otro lado, los resultados evidencian un coeficiente de correlación de $r=0.998$, con una significancia de 0.017 ($p > 0.05$) con lo cual se acepta la hipótesis Nula y rechazando de esta forma la hipótesis Alterna.

Palabras clave: Proyectos, inversión, desarrollo, municipalidad, Morales.

Abstract

La investigación titulada: “Impacto de la inversión pública en el desarrollo local del distrito de Morales, año 2014-2019”; tuvo como objetivo general establecer la relación entre la inversión pública y el desarrollo local del distrito de Morales, periodo 2014 – 2019. The type of research was applied, with a correlational explanatory level and the design was non-experimental - longitudinal, whose sample consisted of 380 inhabitants of the district of Morales, and the questionnaire and documentary analysis were used as a technique for data collection. The results show that there is an impact between public investment and local development in the district of Morales, period 2014 - 2019. On the other hand, public investment has an impact on social development in the district of Morales by 9.10 %, while public investment has an impact on economic development by 2.25 %, therefore, development in infrastructure by 67.90 %, and in environmental development by 2.81 %, It is concluded that public investment has an impact and significantly influences local development in the district of Morales, period 2014-2019. On the other hand, the results show a correlation coefficient of $r=0.998$, with a significance of 0.017 ($p > 0.05$), thus accepting the Null hypothesis and rejecting the Alternative hypothesis.

Key words: Projects, investment, development, municipality, Morales.



Introducción

La constante transformación económica a nivel mundial genera expectativas positivas como parte del desarrollo social en muchas comunidades, es por ello que se habla de un cambio dinámico siendo su fuente principal las inversiones ya sea públicas o privadas que maneja cada país en búsqueda del bien común de su población.

En términos generales cuando se habla de inversión se menciona como un término económico, con varios alcances relacionadas al ahorro, la ubicación de capital, y la postergación del consumo ya sea de tipo pública o privada.

Al discutir de inversión pública nos referimos a las capacidades del estado de incrementar las capacidades económicas del País, en la asistencia de servicios, a través de la retribución de recursos disponibles en proyectos de inversiones públicas en el presente para generar el bienestar a largo plazo para la población. (MEF, 2019,p.36).

La inversión tiene como fin el mejoramiento de la calidad de vida de toda la población y el crecimiento colectivo, ya sea a corto o mediano plazo, que comprende desde la intención o ideas de aplicar algo hasta el final o puesta de la obra social.

Mediante la inversión pública, las autoridades y servidores públicos deberán responder a las necesidades de la comunidad, y, por ende, a la prelación del crecimiento local que permita el mejoramiento de la calidad de vida disponiendo responsablemente de los recursos financieros con los que tiene el estado.

El instrumento primordial de la inversión pública es el Proyecto de inversión pública, definido como acciones temporales, que se orientan en el desarrollo de las capacidades del Estado para generar ventajas tangibles e intangibles en la población.

La comisión para América Latina y el Caribe, reconocen y plantean las necesidades de tener una mayor inversión en general y pública en particular, dado que las brechas existentes entre el requerimiento y las provisiones son significativas.

Teniendo en cuenta que las inversiones son componentes necesarios para alcanzar el desarrollo sostenido, lo que debe promover una mayor equidad y disminución de pobreza.

A mediados del 2000, fue creado en el Perú, el SNIP, basándose en el mejoramiento de la asignación del recurso público de inversiones para el crecimiento, y desde el 2007, en el marco del procedimiento de descentralización del país, delega de la viabilidad del proyecto de inversión pública, en cada institución del gobierno nacional, regional y local.

En el Perú, el proceso y procedimiento de las inversiones públicas que desarrollan las instituciones públicas de los diversos niveles de gobierno se amparan de las reglas que emite el MEF, mediante la DGIP, ente rector del SNIP, con el objeto de garantizar la calidad de los gastos y contribuciones al crecimiento. Existen amplias literaturas económicas teóricas y empíricas que determinan la vinculación estrecha y positiva entre las inversiones públicas y desarrollo económico y bienestar social.

La importancia de la inversión pública, que realiza los 1874 gobiernos a nivel local en el Perú, se debe a las magnitudes como relevancias para las provisiones de bienes y servicios públicos que contribuye al crecimiento de la comunidad en obras viables de agua y saneamiento, centro de salud, instituciones educativas, etc.

Las inversiones públicas locales, son caracterizadas por ser atomizadas y altamente variable, por responder a las dinámicas del ciclo político y por ser financiadas, esencialmente por la transferencia intergubernamental acerca de las derivadas explotaciones de los recursos naturales. (Jiménez, Merino y Sosa, 2018)

Actualmente, a nivel internacional las gestiones en las instituciones públicas, denominadas municipalidad, busca la eficiencia, relacionado con el avance los procedimientos autónomos y descentralizado, que considera primordial los procedimientos de planificación urbana y rural.

A partir de la búsqueda del bien común, se debe mencionar de la implicancia que puede causar el proyecto de inversión pública en el desarrollo local de la población, a manifestar de forma simplificada, como un procedimiento complicado, que son productos de construcción colectiva a nivel local, el cual tiene como propósito la movilización de los recursos del estado en función a proyectos comunes e incluyen al conjunto de la población. (Casalis, 2008, p.1)

Suponen perspectivas integrales del crecimiento, es decir, incluyen dimensiones sociales, políticas, ambientales, culturales, perfiles productivos, etc. Si bien el crecimiento local son

procesos endógenos, que surgen de las propias comunidades, no son procesos aislados, sino implican una articulación interjurisdiccional que lo potencie.

En el presente trabajo se presentará la realidad actual del distrito de Morales, desde el concepto económico en términos de inversiones públicas y el desarrollo local como parte del análisis socioeconómico de un distrito que viene atravesando situaciones políticas no favorables que sólo se habla de malversaciones y retraso distrital por malos funcionarios.

El distrito de Morales ubicado en el departamento de San Martín y de acuerdo al último censo realizado por el Instituto Nacional de Estadística e Informática (INEI) en el año 2017 se indica que el distrito cuenta con 33,067 habitantes, de las cuales las oportunidades de desarrollo en las familias no son notables por la carencia de servicios eficientes en agua, desagüe, luz, salud, educación, infraestructura, etc.

En la actualidad sólo se puede enfatizar la inversión privada por parte empresarios que están apostando en centros comerciales, cadena de farmacias, centros de diversión.

Problema general:

¿Cuál es el nivel de impacto de la inversión pública en el Desarrollo Local del distrito de Morales, año 2014-2019?

Problemas específicos:

- a) ¿Cuál es el nivel de inversión pública en desarrollo local del distrito de Morales, año 2014-2019?
- b) ¿Cómo es el desarrollo local del distrito de Morales, año 2014-2019?

Objetivo general:

Analizar el nivel de impacto de la inversión pública y el desarrollo local del distrito de Morales, periodo 2014 - 2019.

Objetivos específicos:

- a) Explicar el nivel de inversión pública en desarrollo local del distrito de Morales, año 2014-2019.

b) Analizar el desarrollo local del distrito de Morales, año 2014-2019

La estructura del presente informe está dado por el Capítulo I: Revisión Bibliográfica, donde se presenta los antecedentes de la investigación, el marco teórico científico y la definición de términos; Capítulo II: Material y Métodos, donde se detalla el tipo y nivel de investigación, la población y muestra, las técnicas e instrumentos de recolección de datos, el procesamiento de datos; Capítulo III, Resultados y Discusión, expresado por tablas y gráficos de las variables en estudios en función de los datos recogidos con los instrumentos de la investigación, comparados con otras investigaciones y el marco teórico para contrastarlos e inferir respuestas a la situación encontrada. Luego se detallan las Conclusiones, las mismas que indican; finalmente se plantean Recomendaciones y se detallan las Referencias bibliográficas y los Anexos.

CAPÍTULO I

REVISIÓN BIBLIOGRÁFICA

1.1. Antecedentes del estudio del problema

Internacionales

Ontaneda (2018) en su tesis titulada: “Análisis de la Inversión Pública y su Incidencia en el Desarrollo Socioeconómico Local del Cantón Playas Villamil en el Periodo 2012-2016 “Tesis de grado para obtener el título de economista. Universidad de Guayaquil. Ecuador.

Dentro de las variables analizadas como son empleo, trabajo, salarios, la meta propuesta en el proyecto Plan de desarrollo del cantón Playas que debería aplicarse desde 2012 hasta 2020 no se ha cumplido, la realidad es notoria y muestra todo lo contrario en cuanto al desarrollo socioeconómico local.

El punto que concuerda con este plan es el de la versión en los sectores del turismo y construcción; los conceptos económicos son claros, y aunque existan variables que no pudieron ser considerados en cada proyecto se reconoce un porcentaje de error que debe ser igual a la dificultad encontrada y es reconocida en la factibilidad.

La investigación tuvo como finalidad determinar el nivel de incidencia de la empresa privada en el cantón Playas Villamil evitando con esto el no progreso del sector en el punto social económico y empresarial, demostrando que es indispensable la participación de la empresa privada como parte importante en su desarrollo, mediante los recursos que tiene. Evitar de esta manera la migración a otros sectores logrando con ello ser estables y seguros, y por ningún motivo generar prejuicios.

El marco teórico fue fundamentado mediante métodos inductivos y analíticos, esta metodología separa en su totalidad estudiando cada fase y poder obtener una conclusión.

Las clases de estudios que se utilizaron fueron descriptivas, explicativas y participativas; la muestra fue de enfoque probabilístico el cual considero que la población es grande, las técnicas de recolección de datos fueron la observación y la encuesta, la misma que permite el crecimiento investigativo, los fundamentos usados fueron sociológicos debido que el tema es social, económico, industrial y empresarial, especialmente la argumentación de la empresa privada que con el cual se han desarrollado la propuesta de este tema.

Al realizar la encuesta a los habitantes del cantón, los resultados evalúan el grado de participación actual que tiene la empresa privada como instrumento ponderado en el desarrollo local; lo que muestra la incidencia de este actor ha sido mínima en el desarrollo socioeconómico del cantón Playas Villamil.

Cachuca (2018) en su tesis titulada: “Ejecución de los proyectos de inversión pública en el desarrollo económico local del departamento de La Paz (1998-2016) “Tesis de grado para obtener el título de economista. Universidad Mayor de San Andrés: Bolivia-La Paz. Manifiesta:

El tema de investigación tuvo como objetivo general demostrar la distribución de la ejecución del Presupuesto de Inversión Pública en el Sector Social del Gobierno Municipal de La Paz, la hipótesis de trabajo se centra en la ejecución de los proyectos del Presupuesto de Inversión Pública en Urbanismo y Vivienda es mayor a la ejecución en Salud, Educación y saneamiento Básico.

Concluyendo que los presupuestos de inversiones públicas del Sector Social (Salud, Educación, Saneamiento Básico, Urbanismo y Vivienda,) en el Gobierno Municipal de La Paz, presenta una desigual ejecución presupuestaria en el Primer Periodo de estudio, reflejándose en pocos proyectos ejecutados en el sector de Salud, Educación, y Saneamiento Básico, incumpliendo el lineamiento de las políticas aprobadas dentro del Plan de Desarrollo Municipal de La Paz 2001-2005 para promover el Sector Social, entre las políticas más relevantes se tiene el “Fortalecimiento del Sistema Integrado de Salud”, “Mejorar la Calidad Educativa” y “Acceso a la Vivienda Digna”. En el Segundo Periodo de estudio, la ejecución presupuestaria continua con bajos niveles con respecto a la Programación, si bien en el 2009 la ejecución incrementó por la implementación del Impuesto Directo a los Hidrocarburos, permitiendo que se ejecuten los proyectos con financiamiento interno, esta situación no incrementa la ejecución en el Sector Social; incumpliendo las políticas del Plan de Desarrollo Municipal “JAYMA”

Mejía y Palma (2015) en su tesis titulada: “Desarrollo económico local y territorio. Análisis de la producción artesanal en San Andrés Cuexcontitlan “Tesis de grado para obtener el título en planificación territorial. Universidad autónoma del Estado de México. Manifiesta:

La investigación tiene como objetivo de estudio analizar las condiciones que presenta la actividad artesanal en figura de ornato desarrollada en San Andrés Cuexcontitlán a fin de posicionarse en un mercado local y regional, a través de un diagnóstico que se extienda en el periodo de 2005-2015, bajo los principios del Desarrollo Económico Local.

Esta investigación es de tipo deductiva, se instrumenta y realiza diagnósticos integrales que ofrecen visiones claras y objetivas de la condición actual de la producción artesanal de figuras de ornato a base de resina acrílica en la localidad de San Andrés Cuexcontitlán, así como, de las tendencias que se presentan.

Concluyendo que es conveniente establecer que el resultado obtenido mediante el estudio brinda una visión acerca de las condiciones que la actividad presenta y su nulo impacto sobre el territorio en que se desarrolla, siendo de este modo el modelo del Desarrollo Económico Local no cuenta con las condiciones suficientes para gestarse dentro de la localidad.

Es importante la vinculación entre sociedad y gobierno, están enlazados a través de sociedades productivas, cuando los productores rechazan o limitan su participación para la creación de su proyecto, existen apoyos económicos y técnicos dirigidos al sector artesanal, sin embargo; para el acceso a estos es necesaria la participación en sociedad, lo cual garantizaría la distribución de capital e incentivaría el crecimiento de la actividad.

Nacionales

Romo (2016) en su tesis titulada: “Gestión Municipal y su incidencia en el desarrollo local del distrito de Huancayo-Junín “Tesis de grado para obtener el título magister en administración, mención gerencia municipal y regional. Universidad Nacional del centro del Perú. Manifiesta:

La metodología empleada fue de tipo básico – descriptivo correlativo, con un diseño no experimental, y se usó el corte longitudinal debido que se recolectó información de diversas situaciones. Se aplicó el enfoque no probabilístico, la investigación se no se limita a la descripción, sino permite la inferencia del resultado hacia la población mayor.

Tuvo como objetivo general determinar el nivel de incidencia de la gestión municipal en el desarrollo local del Distrito de Huancayo – Junín.

Concluyendo que las gestiones municipales se vinculan de forma significativa con el desarrollo local, y logra el nivel correlativo positivo de 69% y 47,61% de incidencias en las variaciones del crecimiento local. Además, hay vinculación entre el desarrollo organizacional y político para una gestión idónea municipal, con niveles correlativos positivos considerables de 54,10% y 29,20% de incidencias en las variaciones del crecimiento local.

Medina (2019) en su tesis titulada: “La inversión pública y su influencia en el desarrollo local del distrito de Suyo-Ayabaca-Piura, gestión 2015-2018” Tesis de grado para obtener el título de maestro en ciencias económicas, mención gestión pública y desarrollo local. Universidad Nacional de Trujillo. Manifiesta:

La presente investigación tuvo como objetivo general determinar la influencia de la Inversión Pública en el desarrollo del Distrito de Suyo - Ayabaca - Piura; Gestión 2015 - 2018. La metodología empleada fue de tipo básica, con un diseño no experimental – transversal y longitudinal, con una población de 11,95 pobladores, contando con una muestra de 372 moradores, para recolectar información se elaboró una encuesta para la variable inversión pública y crecimiento local.

Para el procesamiento de información se usó estadísticas descriptivas para presentar los resultados en tablas y gráficos; concluyendo que, las inversiones públicas influyen de forma positiva en el crecimiento local, en el año 2015-2018, por tal razón se observa un mejoramiento en las redes viales de caminos y carreteras que permiten la comunicación y las necesidades fundamentales de la población según el plan de Desarrollo Concertado (2012-2021).

Se sugiere el control de la ejecución del proyecto que sea controlado de manera constante según el Sistema Nacional de Inversión Pública, determinando el criterio para que los proyectos sean evaluados en las que los ciudadanos estén satisfechos.

Mamani (2019) en su tesis titulada: “Evaluación de la inversión pública y su efecto en el desarrollo local de la provincia de Melgar, 2007-2017” Tesis de grado para obtener el título de ingeniero económico-Universidad Nacional del Antiplano. Manifiesta:

Esta investigación tuvo como propósito analizar el efecto de la inversión pública en el desarrollo local de la provincia de Melgar en el periodo 2007-2017, se

presentan los conceptos fundamentales, desde el punto de vista económico y de la metodología econométrica, que rodean la inversión pública y su consecuencia en el crecimiento local para la provincia de Melgar.

La metodología empleada fue de tipo inductivo, descriptivo, analítico, aplicando el método econométrico clásico que consiste en la especificación del modelo, su estimación y evaluación de parámetros, para el cual, el resultado revela que el efecto de la inversión pública, tiene efectos positivos en el crecimiento local de la Provincia de Melgar, en el año 2007- 2017, por lo que si se incrementa en una unidad la inversión en los sectores de saneamiento; si se incrementa en una unidad la inversión de los sectores de transporte entonces el valor agregado bruto se incrementa en un 17,16% en función al número incrementado invertido en los sectores de transportes, si se incrementa en una unidad la inversión en los sectores de educación entonces el valor agregado bruto incrementa en 20,05% en función al número incrementado invertido en los sectores de saneamiento. El indicador de la eficiencia y eficacia del desempeño institucional en las gestiones municipales de la provincia de Melgar son beneficios, siendo el 12% ineficientes y el 0,4% ineficacia, el nivel de influencia de la inversión pública en la planificación de su crecimiento en las gestiones municipales de la provincia son de manera proporcional directa.

Guevara (2019) en su tesis titulada: “Inversión pública y desarrollo local del distrito de la Tinguña, 2015-2018”. Tesis de grado para obtener el título maestro en gestión pública-Universidad César Vallejo. Manifiesta:

La presente investigación tuvo como objetivo determinar la relación entre la inversión pública y el desarrollo local del Distrito de la Tinguña, periodo 2015 - 2018. La metodología empleada fue de tipo básica – no experimental con sub diseño descriptivo correlativo, con una población de 34 trabajadores de la municipalidad de Tinguña.

Para la recolección de información se ha elaborado dos encuestas y otros cuestionarios para el desarrollo local. Entre sus resultados tenemos que, el estudio no logro establecer que la inversión pública se vincule de forma directa con el desarrollo local de la municipalidad distrital, debido que ha obtenido un coeficiente correlativo Rho Sperman de 0,727 y un nivel de significancia de 0,000 menores a las regiones críticas.

Regionales y locales

Delgado y Ríos (2018) en su tesis titulada: “Incidencia de la inversión pública de la Municipalidad Provincial de Bellavista en el crecimiento económico de la provincia de Bellavista, región San Martín. Periodo 2013-2016”. Tesis de grado para obtener el título economista-Universidad Nacional de San Martín. Manifiesta:

El objetivo de la presente tesis consiste en: Determinar la incidencia de la inversión pública de la Municipalidad Provincial de Bellavista en el crecimiento económico de la Provincia de Bellavista, Región San Martín período 2013-2016, para proponer alternativas de mejora.

La metodología usada fue de tipo aplicada en el nivel descriptivo. Explicativo y diseño no experimental, a través del uso de los métodos deductivos, inductivos y analíticos, sintéticos, así como técnicas e instrumentos para recolectar información usada en el cuestionario y el análisis documental.

El crecimiento de la provincia de Bellavista está determinada por factores endógenos impulsados por los sectores agrícola, comercio y servicios, teniendo limitantes de base como la deficiente gestión de los gobiernos locales, poca inversión privada, insuficiente infraestructura vial, bajo desarrollo de capacidades de productores y difícil acceso al crédito bancario, requiriendo mejorar la inversión en educación y salud por ser factores clave, sin los cuales el crecimiento económico no mejorará los niveles de calidad de vida de la población. El grado de incidencia de las inversiones públicas en el desarrollo económico en la provincia de Bellavista es negativa lo que se explican por las percepciones de los participantes de no presenciar la disminución de la pobreza, y por los resultados empíricos de la información obtenida y correlacionada a través de la estadística de Pearson.

Gómez (2018) en su tesis titulada: “Influencia de la inversión pública en el desarrollo económico local del distrito de Calzada de la provincia de Moyobamba”. Tesis de grado para obtener el título economista-Universidad Nacional de San Martín. Manifiesta:

Se ha planteado el siguiente objetivo general: Determinar la influencia de la inversión pública en el Desarrollo Económico Local del distrito de Calzada; la técnica empleada fue la encuesta y el análisis documental, asimismo, empleo una metodología de tipo aplicada – explicativa con un diseño longitudinal.

Entre sus resultados se puede evidenciar que, así como la discusión ha ayudado a mostrar que la inversión pública influye en el crecimiento económico local del distrito de Calzada no es significativa.

Santos y Reátegui (2019) en su tesis titulada: “Inversión Pública y su relación con el desarrollo económico local del distrito de Juan Guerra, año 2011-2017”. Tesis de grado para obtener el título economista-Universidad Nacional de San Martín. Manifiesta:

El objetivo general fue determinar la relación que existe entre la Inversión Pública y el Desarrollo económico local del distrito de Juan Guerra, año 2011 – 2017. La metodología empleada fue de tipo aplicada – descriptiva, correlativa, con un diseño experimental.

Los resultados obtenidos fue que, mediante la aplicación del método de Pearson se tuvo que hay correlación positiva entre la variable, evidenciándose estadísticamente el valor de 0,000 bilateral, el cual es menor a 0,05, el cual permitió contrastar la hipótesis, además, los coeficientes determinantes indican que las inversiones públicas influyen en el crecimiento económico local ascendente al 94,67%. Concluyendo que, hay vinculación entre las variables, aceptándose de tal forma la hipótesis alterna.

Dávila y Leiva (2019) en su tesis titulada: “Efecto de la inversión pública en el desarrollo económico local de la ciudad de Tarapoto, periodo 2015-2018”. Tesis de grado para obtener el título economista-Universidad Nacional de San Martín. Manifiesta:

La presente investigación tuvo como objetivo: “Determinar el efecto de la inversión pública en el Desarrollo Económico Local de la ciudad de Tarapoto, período 2015-2018”.

La metodología empleada fue de tipo aplicada – descriptiva, no experimental a través de la utilización de metodologías descriptivas – comparativas y analíticas, sintéticas a través de técnicas e instrumentos para recolectar información entre ellas se ha considerado el análisis documental a través de las guías pautas y fichajes.

Entre sus resultados se obtuvo que, las inversiones públicas tuvieron impactos significativos en el crecimiento económico local de la ciudad de Tarapoto, año 2015-2018, llegando a contrastar los niveles medios en el tiempo planteado, etc

1.2. Bases teóricas

1.2.1. La inversión pública

De acuerdo el Ministerio de Economía y Finanzas (MEF):

La inversión pública, es la repartición de los recursos de origen público, que se destinan a la creación, incrementación, mejoramiento de la existencia del capital físico del dominio público y/o capital humano, con la finalidad de extender las capacidades del país para prestar servicios y/o producción de bienes. (p.78)

La importancia de elegir la utilización de una forma racional de los recursos del estado hacia la población que requiere el mejoramiento de la calidad de vida de las comunidades, donde hace que exista mucha controversia al momento de decidir en que invertir para conseguir el bien común.

En ese aspecto, la inversión es entendida como propuestas de acciones técnicas, económicas que resuelven las necesidades usando conjuntos de recursos disponibles, el cual pueden ser recursos humanos, materiales y tecnológicos, etc. (MEF, 2018, p.19)

Según manifiesta Rodrick (2016) en su publicación titulada “ El retorno de las inversiones públicas”, especifica su importancia en las infraestructuras, porque son motores necesarios del desarrollo económico, porque siempre ejercen poderosas influencias en el funcionario del país pobre para lograr la aprobación de la población. (p.36)

Es por ello que en el Perú siempre se hace énfasis en la inversión pública en infraestructura, para poder mejorar la conexión entre ciudades y pueblos para atraer la inversión extranjera y fortalecer la inversión pública.

Para el Mejoramiento de la inversión Municipal (MIM):

La inversión pública, tiene como finalidad el mejoramiento de la calidad de vida de la comunidad y el crecimiento de la población. Mediante la inversión pública, las autoridades del Estado responden a la necesidad de la comunidad, por lo tanto, a la prioridad de crecimiento local que permita el mejoramiento de la calidad de vida siendo responsable del recurso financiero que tiene.

Las municipalidades regionales y distritales, al ser una institución pública, tiene que implementar su inversión aplicando mecanismos para PIP. Por este motivo, los proyectos de inversión pública deberán orientarse hacia lograr los resultados regulados en el PDLC de cada entidad, el mismo se puede evidenciar y reajustar en los procesos de presupuesto participativo que se efectúa cada año.

Anteriormente, fueron diagnosticados diversos proyectos que carecen de análisis técnicos que avalen la rentabilidad social o la sostenibilidad en el tiempo. En tanto, era primordial el mejoramiento de la asignación de los recursos orientados a la inversión pública, dada la existencia de la necesidad social insatisfecha por parte del Estado y el escaso recurso disponible para su atención, el cual necesita de una asignación más eficiente de este último.

Es justamente, atendible a ello, que en el 2000 fue creado en el Perú, el SNIP, y se reemplazó por Invierte Perú. que fue creado a través del D.L. 1252, el 01/12/2016, y entro en vigencia el 15/02/2017.

El Sistema Nacional de Programación Multianual y Gestión de Inversiones es un sistema administrativo del Estado y forma parte de invierte Perú, buscando la orientación de la utilización de los recursos públicos orientados a la inversión para efectivizar la prestación de servicios y las provisiones de las infraestructuras indispensables para el crecimiento del país. Con ello el MEF, plantea ser socio estratégicamente del ministerio, gobierno regional, local, en sus desafíos por transformar económicamente y socialmente el territorio bajo sus administraciones, a través de la elección e implementación de la cartera estratégica de los proyectos de inversión pública de altos impactos.

En la ejecución del proyecto de inversión pública, el Estado asignan recursos de presupuesto para ejecutar dichos proyectos, cuyos fines es el bienestar social, de modo que las rentabilidades de los proyectos no solo son económicas, sino el efecto que los proyectos generan mejoramiento en el bienestar social de los grupos beneficiarios, o en zonas de ejecución, dicho mejoramiento es un impacto indirecto que generan proyectos. (MEF, 2016, p.36)

En esta situación pueden ser proyectos no necesariamente económicos rentable, sin embargo, sus impactos pueden ser grandes, de modo que los retornos totales o sociales ayuden a los proyectos a recuperarse de la inversión realizada por el Estado.

1.2.1.1. Los proyectos de inversión Pública

Todo el sector de los gobiernos nacional, regionales y local, incorporan el Sistema Nacional de Inversión Pública, debido que cumplen con los principios, procedimientos y métodos de invierte Perú. Así como el ministerio, entidades públicas, universidades, etc. Pero, a la fecha la totalidad de los gobiernos locales incorporan a invierte Perú. Dado que su implementación es paulatina.

La incorporación de los gobiernos locales se hace mediante del ciclo de la inversión establecida para el cumplimiento de todo proyecto de inversión.

Según el MEF (2017) se debe cumplir con 4 pasos importantes detallados a continuación:

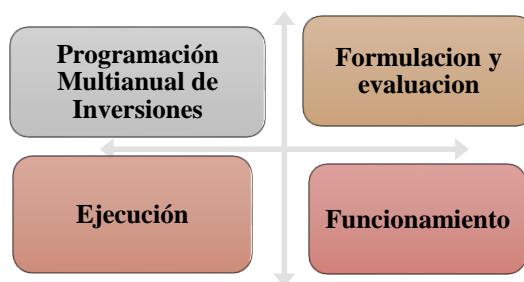


Figura 1: Ciclo de la Inversión (MEF, 2017)

✓ **Programación Multianual de Inversiones**

Tienen objetivos alcanzar la relación entre la planificación estratégica y el procedimiento presupuestal, a través de la realización, y selección de la carta de inversión en función a cerrar las brechas esenciales, ajustadas a los objetivos de crecimiento nacional, sectorial, etc. (Dávila y Leiva, 2019,p.14)

✓ **Formulación y evaluación de proyectos:**

Comprenden las formulaciones del proyecto, de aquellas propuestas de inversión indispensables para lograr las metas planteadas en las programaciones multianuales de inversión, y las evaluaciones respectivas acerca de las pertinencias del

planteamiento técnico de los proyectos de inversiones tomando en cuenta el estándar de calidad y el nivel de servicio aprobado por los sectores, el análisis de la rentabilidad social como el condicionamiento necesario para ser sostenible (Dávila y Leiva, 2019,p.14)

✓ **Ejecución:**

Comprenden la elaboración de los expedientes técnicos o documentos proporcionales y la ejecución física de la inversión. Además, se desarrolla trabajo de seguimiento físico como financiero mediante el SSI.

✓ **Funcionamiento:**

Comprenden operaciones y mantenimientos del activo generado con las ejecuciones de inversiones y provisiones del servicio implementado con dichas inversiones. En esta etapa la inversión es objeto de evaluación ex post con la finalidad de tener una lección aprendida que ayuda al mejoramiento de las futuras inversiones, así como las rendiciones de cuentas. (MEF,2019, p.5)

Por otro lado, Bardales, Carranza y Ruiz (2017) indicaron que, las inversiones en el sector público están orientado aquellas derogaciones de los bienes que provienen del Estado. (p.16)

El cual es destinado al mejoramiento, creación, condiciones adecuadas para la comunidad, con el objeto de alcanzar un mejoramiento de la competitividad de un país, con el propósito de lograr eficientes prestaciones de servicios.

1.2.1.2.Principios de la inversión pública

De acuerdo el D.L N° 1252, titulado Ley del Sistema Nacional de Programación Multianual y Gestión de Inversiones indica que el sistema de Invierte. PE, presenta principios tales como:

- ✓ Programaciones multianuales de las inversiones que tiene que efectuarse, considerando como finalidad esencial las brechas de equipamientos, así como el acceso de la comunidad a los servicios que le ayuden a la satisfacción de sus necesidades.
- ✓ Todo el procedimiento de programación e inversión deben estar

relacionados con los objetivos determinado, sean nacionales, sectoriales, regionales o locales, se debe describir varios proyectos que se elaboren considerando como fundamento el Marco Macroeconómico multianual y su proyección.

- ✓ Todo procedimiento de programación e inversión tienen procesos iniciales el crecimiento de las funciones de análisis que ayuden al diagnóstico de las situaciones presentes, con la finalidad de describir las complicaciones y brechas tendientes a superarlas en función a los niveles de accesibilidad a los servicios públicos con lo que dispone la comunidad.
- ✓ Los recursos económicos, materiales y humanos, deberán ser administrados de manera óptima con la finalidad de alcanzar impactos significativos en el crecimiento social.
- ✓ Todo procedimiento de inversión debe de realizarse mediante descripciones detalladas de todos los recursos que son indispensables para ejecutar y lograr su funcionamiento de las actividades que ayuden a conservar el mismo.
- ✓ Todo procedimiento de inversión se debe realizar con las rendiciones de cuentas pertinentes, con el objeto de alcanzar adecuadamente el nivel de transparencia que garantice sus optimas calidad y la utilización adecuada de los recursos.

1.2.1.3. Tipos de inversiones públicas

De acuerdo Invierte Perú (2016) tipos de inversión son detallados a continuación:

- ✓ Inversiones de ampliación marginal: Esta clase de inversión aumenta los activos financieros. No modifica de manera sustancial sus capacidades productivas, no supera el 20% de las capacidades de proyectos de inversión estándar.
- ✓ Inversiones de reposición: Reemplazos de activos existentes de unidades productoras, cuya vida útil ha finalizado.
- ✓ Inversiones de rehabilitación: Reparaciones o renovaciones totales son parciales de instalación, componentes de sistemas, equipamientos y/o elementos constructivos para volver al estado normal.

1.2.1.4. Dimensiones de la inversión pública

✓ **Proyectos de inversión (PI):**

Corresponde a todos los procedimientos de inversión que tienen un carácter temporal que es financiada total o parcialmente con recursos del estado, buscando la creación dentro de los plazos establecidos, infraestructuras, crecimiento de recursos humanos, accesos viales, entre otros, que ayude a la comunidad aumentar sus capacidades productivas, sean asegurando condiciones de vida y crecimiento óptimo para la comunidad, así como el crecimiento atractivo de las inversiones privadas.

Un Proyecto de Inversión deben cumplir con caracteres de intervenciones limitadas en el tiempo que impliquen aplicaciones de recursos del Estado, con la finalidad de extender, mejorar e innovar las capacidades productoras de bienes o prestación de servicios, cuya ventaja es independiente de otros. (MEF, 2019,p.75)

Los desarrollos de esta inversión pública deben ejecutarse con óptimos cumplimientos de las etapas determinadas, tal como la elaboración de programas multianuales y evaluaciones, ejecuciones así, como verificaciones de su funcionamiento.

Es toda erogación de recursos públicos medidas para las intervenciones a través de inversiones que son orientados de manera sectorial y se reflejan en la ejecución de presupuestos institucionales modificado (PIM) versus devengado, que incrementa las capacidades de los gobiernos locales para las provisiones de bienes y servicios del ciudadano.

Como indicador de las inversiones públicas se utilizará para la medición los proyectos realizados en el distrito de morales en el periodo 2014-2019, considerando (MEF, 2018,p.4)

- ✓ Inversión en infraestructura, comprenden devengados en vialidad, camino vecinal, urbana, saneamientos básicos, etc.
- ✓ Inversión social, comprenden devengados en educación, salud, etc.
- ✓ Inversión productiva, comprenden devengados en las prestaciones de servicios de ayuda.

1.2.1.5. Teoría de la Inversión pública: Stock por Capital

Si bien los economistas desde décadas atrás han sostenido que el stock de capital público es un insumo de gran importancia en la producción total de los países, dicha relación no comenzó a ser formalmente analizada hasta la realización de los estudios de Aschauer (1989a, 1989b y 1989c) con la finalidad de estudiar los efectos del declive de la inversión pública a finales de la década de los sesenta, en la reducción de la productividad de los EE.UU. y otros países desarrollados experimentado a partir de 1973.

En efecto, la variable más común para medir los impactos de la infraestructura pública es la productividad de los insumos. Por ende, un stock alto en capital público de infraestructura incrementa la productividad de otros insumos tales como el trabajo y stock privado de capital permitiendo reducir los costos de producción. (Arana, 2017,p.36)

En consecuencia, los gobiernos de turno deben ser conscientes de que la inversión pública permite mejorar los niveles de competitividad de las actividades económicas, sentando bases para el logro del crecimiento económico sostenido.

1.2.1.6. Impacto de la Inversión Pública en el desarrollo local

En la dinámica de todo el mundo presente, prevalece el desarrollo territorial como una gigantesca posibilidad para las ciudades de combatir las amenazas y de producir más grande soberanía, florecimiento económico y social desde el aprovechamiento de sus propios recursos. Para Del Sol (2019):

El impacto de la inversión pública en el desarrollo local se consolida cada vez más por la apuesta por un desarrollo local como proceso orientado a la construcción del más grande costo añadido viable desde las potencialidades de cada territorio, en funcionalidad de las prioridades locales y de territorio y en beneficio de la calidad de vida poblacional como primordial beneficiaria de este proceso, lo cual precisamente está asociado al constante mejoramiento de la administración estratégica de todos los procesos asociados a grado de territorio, especialmente de la administración de proyectos de desarrollo local como elemento importante para poder hacer el progreso en las tácticas de desarrollo de cada municipio y provincia. (29)

Al hablar de impacto se hace referencia al proceso de inversión que parte con un estudio previo, que es llevado a cabo con anterioridad a la operación del plan para tomar la elección de llevarlo a cabo. Arcos (2019) indica que:

Las distintas fallas que se generan a lo extenso de la vida del plan y que se manifiestan en aumentos de precio o reducción de beneficios, producen ineficiencias que se traducen en el corto plazo en una menor actividad económica y en el largo plazo en un menor aumento.

Actualmente, no tienen en cuenta el número de las inversiones públicas en a nivel nacional ni con cálculos de los niveles de eficiencia en su ejecución o los impactos que producen en la paz poblacional beneficiaria. Si bien para la situación peruana hay ciertos estudios microeconómicos que han evaluado los efectos de varias de estas políticas a grado de domicilios

Se examina el efecto de los proyectos de inversión que poseen tanto el costo invertido como la estructura de la inversión pública sobre el incremento y el desarrollo socioeconómico local.

1.2.2. Desarrollo Local

Según Díaz (2018) “Los conceptos de desarrollo tienen su origen en las expansiones de los procesos económicos y se encuentran vinculados de manera directa con otros conceptos, como es el bienestar, crecimiento, progresos y sostenibilidad”. (p.2)

El desarrollo hace referencia, que no solo al crecimiento económico, sino al social y cultural, en aspectos más amplios e integral, se entienden como desarrollos de procesos mediante el cual satisfacen las necesidades de la generación presente potencializando el desarrollo económico y social sin estar comprometido con las posibilidades de la generación del futuro para la atención de las mismas necesidades.

“El Desarrollo Local está referido a las localidades, marcos territoriales específicos, e inmediatos, donde impulsa procedimientos de cambios para mejorar el bienestar colectivo, las localidades se conciben insertar en espacios geográficos mayores, denominados regiones.” (Albuquerque, 2017, p.12)

En mencionado transcurso se intervienen objetivos y visiones a futuro en espacios cotidianos que ayuden a la concertación y alianza entre el actor, así como la planificación y gestión participativa.

Mientras Barreiro (2015) afirma que en este proceso “El territorio se ha convertido en espacios lujosos y geográficos que influyen en los procedimientos globales, donde crea redes que modifican distancias y consecuencias de sus decisiones. (p.58)

Es por ello que el desarrollo local está ligado a las acciones, decididas desde los territorios, aumentan la creación de valores, mejoran las rentas, incrementan las oportunidades de trabajo y la calidad de vida de las personas.

Según Arcos (2019) El desarrollo local es comprendido por el proceso donde los actores locales, estatales y no estatales se potencializa los recursos disponibles para alcanzar el bienestar social. (p.53)

Bajo la premisa de que el desarrollo local aspira a la transformación económica, social y política de la sociedad, el municipio es la instancia de gobierno que debe promover la eficiencia en la gobernabilidad en el crecimiento local, o sea el plan principal del estado local debiendo entenderse como estrategias políticas, en las que recuperan las gobernanzas acerca de los territorios, pero con sentido grupal.

En este sentido, el desarrollo local dependerá de diversos elementos primordiales para su constitución, como territorios.

1.2.2.1. Promoción del Desarrollo Económico Local.

El Desarrollo Económico Local (DEL) constituyen actualmente temas amplios reflexivos académicos. Donde confluye prácticas, teorías, y diversas acepciones para su denominación, entre la cual destacan procedimientos, instrumentos, estrategias, actividades e iniciativas políticas. La literatura sobre DEL incluyen variedades de posibilidades. Una de ellas está conformada por el análisis de la condición que lo promocionan o exhibe, modernización tecnológica, descentralización, etc.

A las municipalidades les corresponden la promoción del crecimiento de sus mecanismos. El artículo 86° de la Ley Orgánica de Municipalidades, determinan que como función del diseño del plan estratégico de crecimiento económico local sostenible, y plan operativo anual para la implementación de licencias y autorizaciones, elaboración de campañas para la fácil formalización de las micro y pequeñas empresas.

Tabla 1

Funciones específicas de las municipalidades en materia de desarrollo local

Funciones Específicas			
Competencias	Municipalidad Provincial	Municipalidad provincial compartidas	Municipalidad distrital exclusivas
Desarrollo económico local	<p>-Diseñar un plan estratégico de desarrollo económico local sostenible y un plan operativo anual, e implementarlos en función de los recursos disponibles y de las necesidades de la actividad empresarial de la provincia.</p> <p>-Flexibilizar y simplificar los procedimientos de obtención de licencias y permisos en el ámbito de provincia.</p> <p>-Mantener un registro de las empresas que operan en su jurisdicción y cuentan con licencia de funcionamiento definitiva o temporal.</p>	<p>-Organizar instancias de coordinación para promover el desarrollo económico local, aprovechando las ventajas comparativas de los corredores productivos, ecoturísticos y de biodiversidad.</p> <p>-Realizar campañas conjuntas para facilitar la formalización de las micro y pequeñas empresas en su jurisdicción con criterios homogéneos y de simplificación administrativa.</p> <p>-Realizar evaluaciones de impacto de los programas y de proyectos de desarrollo económico.</p>	<p>- Diseñar un plan estratégico de desarrollo económico sostenible del distrito y un plan operativo anual e implementarlos en función de recursos disponibles.</p> <p>-Concertar con el sector público y privado la elaboración y ejecución de programas y proyectos que favorezcan el desarrollo económico del distrito.</p> <p>-Brindar la información económica necesaria sobre la actividad empresarial en su jurisdicción a las instancias provinciales, regionales y nacionales.</p>

Fuente: Ley orgánica de Municipalidades

1.2.2.2. Desarrollo local y modelo de desarrollo local endógeno

Desde el comienzo de los años 80, se extendió la utilización de la terminología desarrollo endógeno con grandes fortunas, a nivel mundial académica y profesionalmente tuvieron grandes difusiones, quizá mayores atractivos de los términos sean útiles para la interpretación de los procedimientos de crecimiento del territorio y país, en tiempo en los que se genera gran transformación en la economía y la comunidad como efecto de incremento de las integraciones económicas, políticas y culturales.

Este desarrollo son interpretaciones que incluyen varios enfoques, que han compartido de tipo lógicas y teóricas. Y mismos modelos de políticas, que tratan de aproximaciones territoriales al crecimiento que hacen referencias a los procedimientos de desarrollo y acumulación de capitales territoriales que tienen culturas y entidades propias, sobre cuyas bases se torna en la decisión de inversión.

El desarrollo local se considera de una forma muy resumida, como un proceso complejo, que es producto de una construcción colectiva a nivel local, que tiene como objetivo movilizar los recursos del territorio en torno de un proyecto común e incluir al conjunto de la población.

Desde las perspectivas, las políticas de crecimiento endógeno, constituyen respuestas de los actos locales y el desafío de las globalizaciones, la definición del desarrollo económico evoluciona y se transforman en medidas que lo hacen las poblaciones, países, regiones, para solucionar nuevos conflictos.

Son fases del procedimiento la formación e integración del mercado y las irrupciones de las nuevas tecnologías de la información y comunicación. En el centro reflexivo teórico están como pasado las cuestiones del incremento de la productividad y el mecanismo que beneficia los progresos y las transformaciones productivas de la economía. (Arcos, 2019,p.67)

El desarrollo endógeno son interpretaciones que tienen características propias. Cuando se comparan con el modelo de desarrollo endógeno, se evidencia que tienen similitudes y distinciones evidentes con ellos.

Las teorías de desarrollos endógenos y el modelo de desarrollo aceptan que hay distinción senda de desarrollo de la economía respecto al recurso disponible y de las capacidades de ahorro e inversión, que el rendimiento del factor puede ser ascendente, que los progresos tecnológicos sean endógenos en el procedimiento de desarrollo y que hay espacios para la política de desarrollo industrial y regional.

Las teorías del crecimiento endógeno se distinguen del modelo de desarrollo endógeno en que se integran el desarrollo de las producciones en las organizaciones sociales e institucionales del territorio, en que fueron adoptados visiones territoriales y no funcionales del proceso de desarrollo y cambios estructurales.

Comúnmente se relaciona el desarrollo endógeno con las capacidades de las comunidades locales para usar los potenciales de crecimiento existentes en los territorios y dar respuestas a los crecimientos endógenos, estas visiones implican valoraciones positivas, frecuentes, optimista, papeles protagonistas en las definiciones y ejecuciones del futuro económico.

1.2.2.3. Ámbitos del desarrollo local

De acuerdo el Ceplan (2016) manifestó que el desarrollo local engloba los siguientes ámbitos:

- ✓ **Territorial:** comprenden la correcta repartición de la comunidad dentro de espacios geográficos que pertenecen a la sociedad, donde se asegura que la familia se localiza en un espacio que no represente peligro alguno para la población. Además, se busca implantar ordenes de desarrollo con el objeto de prevenir la multitud y de garantía a los servicios sociales que llegan a cada parte del territorio.
- ✓ **Económico:** comprenden el desarrollo que experimentan las comunidades sean familiares o empresariales, vinculando esencialmente con la cantidad de dinero que se ha logrado la recolección de la sociedad y se implementar para crear bienes y servicios que se ponen a disposición de la comunidad en terminologías eficientes.

- ✓ **Sociocultural:** comprenden modificaciones de la creencia y patrón cultural que le ayuda a las personas a desarrollar determinadas actividades, para lograr su adaptación de las nuevas exigencias de la sociedad, logrando modificar sus procedimientos, haciendo más efectivos y aportando al crecimiento social.
- ✓ **Ambiental:** engloba la comprensión y compromisos de los participantes de la comunidad de las ideas que no pueden hacer crecimiento a costo de las depredaciones del medio ambiente.
- ✓ **Institucional:** comprenden las adecuaciones de las estructuras institucionales con el objetivo de responder los cambios de las necesidades y condiciones de la comunidad, además, comprenden relación con las labores colaborativas.

1.2.2.4. Dimensiones del desarrollo local

Considerando lo indicado por el Ceplan (2016) donde ha propuesto como dimensión:

- ✓ **Desarrollo humano y socio – cultural (Desarrollo social):** Abarcan estudios de crecimiento poblacional en terminologías de población por departamentos, el número de personas que ocupa zonas urbanas y rurales, edad, condiciones económicas, alimentarias, etc.
- ✓ **Desarrollo institucional y gobernabilidad (Desarrollo institucional):** comprenden análisis de estructuras estatales y procesos gubernamentales que se desarrollan, de modo que describen las formas de gestiones que se desarrollan en los aspectos nacionales, regionales y locales.
- ✓ **Desarrollo económico, competitividad y empleo (Desarrollo económico):** consistentes en el análisis de los procedimientos sociales relacionados a las estructuras económicas y productivas, es decir, fomentos de las inversiones privadas, la adquisición de las tecnologías productivas modernas, los estímulos a las formalizaciones y la competitividad.

- ✓ **Desarrollo regional e Infraestructura (Infraestructura):** comprenden relaciones de desarrollo territorial y conectividades entre el territorio, cuan conectadas o aisladas estén en territorios que se evidencien en las construcción y desarrollos de carreteras, etc.
- ✓ **Recursos naturales y medio ambiente (Desarrollo ambiental):** está vinculado esencialmente con el fomento del crecimiento local en todos los aspectos relacionados a la conservación y preservación de los entornos naturales, estimulados por los consumos sustentables, a la búsqueda de la idónea vinculación entre la sociedad y el ambiente, con la finalidad de disminuir de manera significativa la depredación, amenazas de desastre, etc.

1.2.2.4.5. Teorías de cooperación de distritos industriales en el desarrollo local

Los distritos industriales son concentraciones de actividades productivas ligadas a sectores especializados dentro de un marco geográfico definido. A partir de este modelo, la localización espacial se determina a partir de variables diferenciadoras como la productividad, el crecimiento y la innovación, que permiten que un grupo de empresas se beneficie de un tipo genérico de proceso productivo. (Alarcon, 2018,p.38)

La pertenencia a un distrito industrial genera para las empresas beneficios y ventajas de diversa índole, incluida la formación y disposición de mano de obra especializada, la reducción de costos por materia prima e insumos, así como los procesos de innovación que pueden establecerse al interior de cada distrito.

Medina (2019) Entre las características de esta forma de asociatividad productiva, se destaca la innovación como principal factor de competencia al interior de los distritos industriales. No obstante, dada la existencia de una determinada “atmosfera industrial”, el conocimiento se propaga rápidamente, obligando a todas las empresas involucradas a definir estrategias de crecimiento comunes, como mecanismo para alcanzar un mayor nivel de competitividad y productividad, orientado al mercado.

1.3. Definición de términos básicos

Desarrollo económico: El desarrollo financiero representa una figura primordial para el crecimiento del sector económico. Esto sucede una vez que el activo de los distintos países crece, dando como beneficiados a las personas (Banco Mundial 2016, p. 32).

Inversión pública: La inversión pública, es aquella participación con límites en el tiempo que emplea de manera total o parcial a los recursos públicos, con la finalidad de inventar, renovar, actualizar o predisponer bienes o servicios que se otorga a la población en general (El Ministerio de Economía y Finanzas MEF, 2013, p. 1).

Oficina de Programación e Inversiones: Órgano del Sector, Gobierno Regional o Gobierno Local quien es asignado bajo responsabilidad de realizar programas multianuales de inversión pública y dar seguimiento al cumplimiento eficiente de la norma del SNIP (MEF, 2016).

Operación de Endeudamiento: Financiamiento que las entidades del sector público y los acreedores acuerdan reembolsar, con un plazo menor o igual a un año, y el plazo de reembolso finaliza en el año fiscal posterior a la celebración. (Díaz, 2018,p.36)

Operaciones con Garantía del Estado: Para el efecto del SNIP, se debe entender las operaciones garantistas del gobierno, en las estipuladas en los arts. 54° de la Ley General del Sistema Nacional de Endeudamiento, Ley N.º 28563 (Abusada, 2017, p.19).

Proyecto de inversión pública: Es un instrumento que el estado emplea para que sus inversiones trabajen cambios que renueven la calidad de vida de la sociedad mediante la producción, agrandamiento y desarrollo de la cantidad y/o calidad de los servicios públicos que ofrece (Ministerio de Economía y Finanzas, 2013, p. 1).

Producto bruto interno (PBI): El PBI es aquel monto que determina el valor físico de los bienes y servicios que surgen como procesos finales de una economía en un tiempo pactado, de esa manera es un criterio que determina la medición del crecimiento o caída de la productividad tanto de bienes como de servicios en las diferentes empresas de un país, de manera única dentro de su territorio (Arcia, 2011, p. 11)

CAPÍTULO II

MATERIAL Y MÉTODOS

2.1. Sistema de Hipótesis

2.1.1. Hipótesis general

Existe un alto nivel de impacto de la inversión pública en el desarrollo local del distrito de Morales, periodo 2014 - 2019.

2.2.2. Hipótesis específicas

a) Existe un bajo nivel de inversión en el distrito de Morales en el periodo 2014-2019.

b) Existe un bajo nivel de desarrollo local en el distrito de Morales en el periodo 2014-2019.

2.2. Sistema de variables

Variable I (V_1) : Inversión pública

Variable II (V_2) : Desarrollo económico local

2.2.1. Operacionalización de variables

Tabla 2

Operacionalización de variable inversión pública

Variable	Definición conceptual	Definición operacional	Dimensiones	Indicadores	Escala de medición
Variable I (V ₁) Inversión Pública	Propuesta de acción técnico económica para resolver una necesidad utilizando un conjunto de recursos disponibles, los cuales pueden ser, recursos humanos, materiales y tecnológicos, entre otros. (MEF, 2018)	La inversión Pública medida en número de proyectos de inversión y su ejecución financiera en infraestructura, social y productiva, los cuales se pudo recolectar mediante el análisis documental.	Acción técnica económica	Nº de proyectos de inversión en infraestructura	Ordinal
				N.º de proyectos de inversión productiva	
			Acción técnica Social	N.º de proyectos de inversión social	

Fuente: Marco teórico de las variables

Tabla 3*Operacionalización de variable desarrollo local*

Variable	Definición conceptual	Definición operacional	Dimensiones	Indicadores	Escala de medición
Variable II (V2) Desarrollo Local	Para Albuquerque (2015) “El Desarrollo Local se refiere a una localidad, a un marco territorial determinado, un ámbito territorial inmediato, donde se impulsan procesos de cambio para el mejoramiento del bienestar colectivo, la localidad se concibe inserta en un espacio geográfico mayor, denominado región.” (p.12)	El desarrollo local es buscar la mejora de la comunidad manteniendo un desarrollo social, económico, ambiental y en infraestructura que mejore la calidad de vida.	Desarrollo social	Mejora de la calidad del servicio <u>Saneamiento</u> Mejora de la calidad del servicio de salud <u>Mejora de la calidad del servicio de educación</u> Mejora de oportunidades laborales <u>Inclusión social</u>	Ordinal
			Desarrollo económico	<u>Agricultura y ganadería</u> <u>Ingresos económicos</u>	
			Desarrollo ambiental	<u>Turismo</u> <u>Gestión de recursos naturales</u> <u>Gestión del territorio</u>	
			Desarrollo en infraestructura	<u>Red vial de caminos y carreteras</u> <u>Energía y otros</u>	

Fuente: Marco teórico de las variables

2.3. Tipo y nivel de investigación

2.3.1. Tipo de investigación:

El estudio es de tipo aplicado, porque la Investigación se centra en la resolución de problemas en un contexto determinado, se basa en una necesidad social práctica por resolver. “busca la aplicación o uso de conocimientos, asimismo, se adquiere de otras, luego de la implementación y sistematización de las prácticas basadas en el estudio”. (Landeau, 2017, p.55)

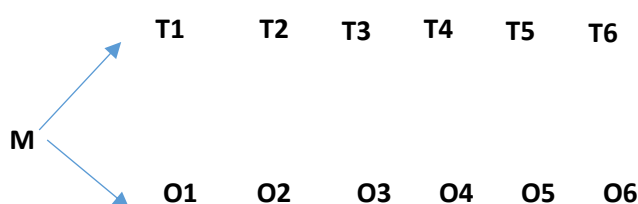
2.3.2. Nivel de Investigación

El nivel de estudio es explicativo, porque “El estudio explicativo intenta considerar los aspectos reales, explicando sustancialmente el significado dentro de las teorías referenciales que dan cuenta de la situación que se genera en determinadas condiciones” Creades (2018) (p. 1)

2.4. Diseño de Investigación

El diseño de estudio fue longitudinal, puesto que indaga los mismos grupos de sujetos del Distrito de Morales en un plazo de 6 años, comprendido desde 2014 a 2019, de acuerdo Ñaupás (2013, p. 286).

Su ilustración es de la manera siguiente:



Donde:

M: Representa la muestra.

T1 a T5: Representa los años de estudio del 2014 al 2019.

O1 a O5: Representa las observaciones

2.5. Población y Muestra

2.5.1. Población

La población estuvo conformada por los habitantes del Distrito de Morales, la que está conformada según el censo del año 2017 realizado por el INEI, con una cantidad total de 38,499 habitantes.

2.5.2. Muestra

Se aplicará la siguiente fórmula para hallar el tamaño de muestra la siguiente fórmula, considerando un universo finito:

Fórmula para el cálculo del tamaño muestral

$$n = \frac{Z^2 * N * p * q}{e^2 * (N - 1) + Z^2 * p * q}$$

En este caso particular, estas variables corresponden a:

n : Tamaño de la población (38,499 personas).

q : Máxima varianza aceptada (0.9); $Q=1-P$

Z : Valor de la abscisa de la distribución normal para un 95% de confianza (1.96).

e = margen de error en la estimación de la variable.

Considerando un error del 5 %.

$$n = \frac{1.96^2 * 38,499 * 0.50 * 0.50}{0.05^2 * (38,499 - 1) + 1.96^2 * 0.50 * 0.50}$$

$$n=380$$

El cálculo arroja un tamaño de **muestra de 380 habitantes**.

2.6. Técnicas e instrumentos de recolección de datos

“El instrumento cumple con los roles importantes para la recolección de información y se emplea de acuerdo la naturaleza y enfoque del problema con la mera intención del objeto de estudio” (Carrasco, 2015, p. 334). La recolección de datos se efectuó a través de técnicas como: Análisis Documental: Lo cual fue verificado para la recolección de datos a través de fuentes virtuales del distrito de Morales y entrevista.

Instrumentos empleados fueron la guía de Análisis: Para conocer y evaluar la inversión pública y el desarrollo económico local del distrito de Morales, periodo 2014 - 2019, se ha utilizado los documentos e informes técnicos, mediante sus dimensiones e indicadores de apoyo para poder determinar la relación entre las variables del presente estudio y un cuestionario realizado a la población.

2.7. Tratamiento estadístico e interpretación de datos

Los datos a recolectar serán analizados mediante la técnica de tabulación y elaboración de gráficos, empleando para ello estadística inferencial, es decir, procedimientos estadísticos como la determinación de las frecuencias relativas y absolutas que pueden ser trabajadas por medio del programa Microsoft Excel, y pruebas especializadas como Rho de Spearman llevadas a cabo en el SPSS-v. 24.

Los datos serán analizados por medio de la presentación de tablas y gráficos resúmenes, que facilitarán la comprensión de la persona que lo vea.

2.8. Métodos de investigación

El estudio empleó métodos deductivos, analíticos, puesto que se partieron de los generales a los particulares, mediante los razonamientos lógicos, que se deducen distintas suposiciones, el cual a través de estos métodos se deducen planteamientos de problemas, objetivos hipótesis específicos. Además, permitirá descompensar las variables con la finalidad de analizar sus relaciones y causas. (Valderrama, 2015, p.117)

CAPÍTULO III

RESULTADOS Y DISCUSIÓN

3.1. Resultados

3.1.1. Inversión Pública en el distrito de Morales en el periodo 2014-2019

Objetivo Específico 1: Explicar el nivel de inversión pública en desarrollo local del distrito de Morales, año 2014-2019.

Tabla 4

Inversión Pública en el distrito de Morales

Calificación	Rango		Frecuencia	Porcentaje
	Desde	Hasta		
Bajo	5	11	239	62.89%
Media	12	18	141	37.11%
Alta	19	25	0	0.00%
Total			380	100.00%

Fuente: Elaboración propia- Instrumento de variable 1

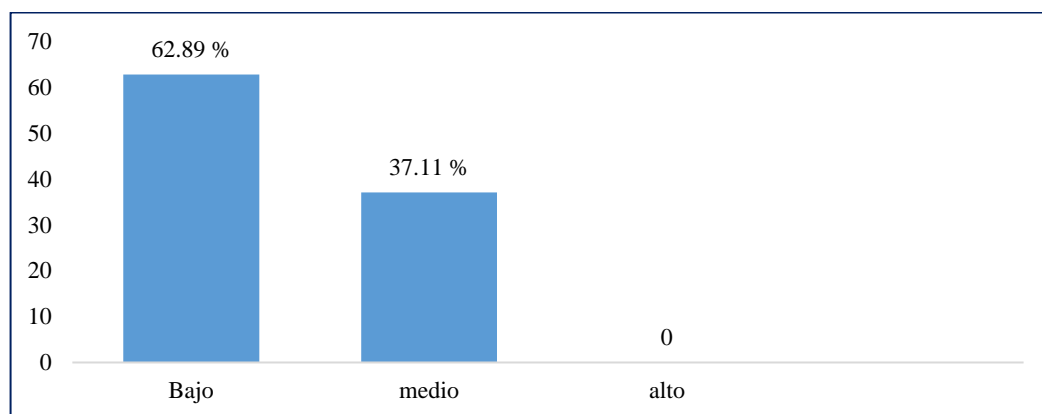


Figura 2: Inversión Pública en el Distrito de Morales

Interpretación:

En la tabla 4 y figura 3 se realiza la presentación de datos referente a la inversión pública del distrito de Morales, donde el 62,89 % de las personas encuestadas indican que existe un nivel bajo de inversión pública y el 37,11% manifiestan que existe un nivel medio en las inversiones públicas realizadas por la Municipalidad distrital de Morales.

3.1.3. Desarrollo Local en el Distrito de Morales en el periodo 2014-2019

Objetivo Específico 2: Analizar el desarrollo local del distrito de Morales, año 2014-2019

3.1.3.1. Desarrollo Social en el Distrito de Morales en el periodo 2014-2019

Tabla 5

Desarrollo Social en el Distrito de Morales en el periodo 2014-2019

Calificación	Rango		Frecuencia	Porcentaje
	Desde	Hasta		
Baja	5	11	338	88.95%
Media	12	18	42	11.05%
Alta	19	25	0	0.00%
Total			380	100.00%

Fuente: Elaboración propia

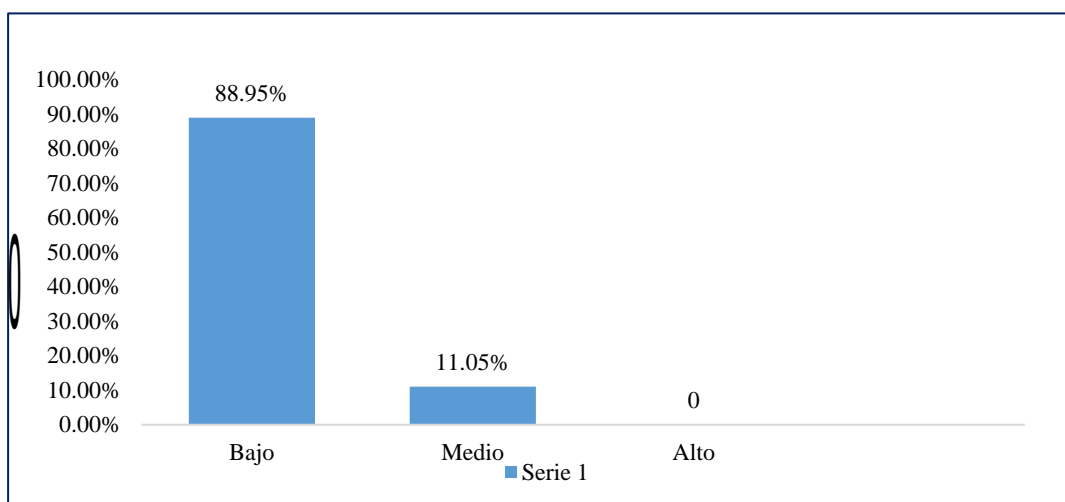


Figura 3: Desarrollo social en el distrito de Morales en el periodo 2014-2019

Interpretación:

Según la tabla 5 y la figura 3 el 88,95 % indican que existe un bajo nivel de desarrollo social, donde 338 de la población encuestada manifiestan que la Municipalidad del distrito de Morales no realiza proyectos de inversión que priorice proyectos para mejorar la calidad de vida entorno al desarrollo social en el periodo 2014-2019, el 11,05% indican que existe un nivel medio para lograr la satisfacción referente a la dimensión analizada.

3.1.3.2. Desarrollo Económico en el Distrito de Morales en el periodo 2014-2019

Tabla 6

Desarrollo Económico en el Distrito de Morales en el periodo 2014-2019

Calificación	Rango		Frecuencia	Porcentaje
	Desde	Hasta		
Baja	4	9	368	98.42%
Media	10	14	12	1.58%
Alta	15	20	0	0.00%
Total			380	100.00%

Fuente: Elaboración propia

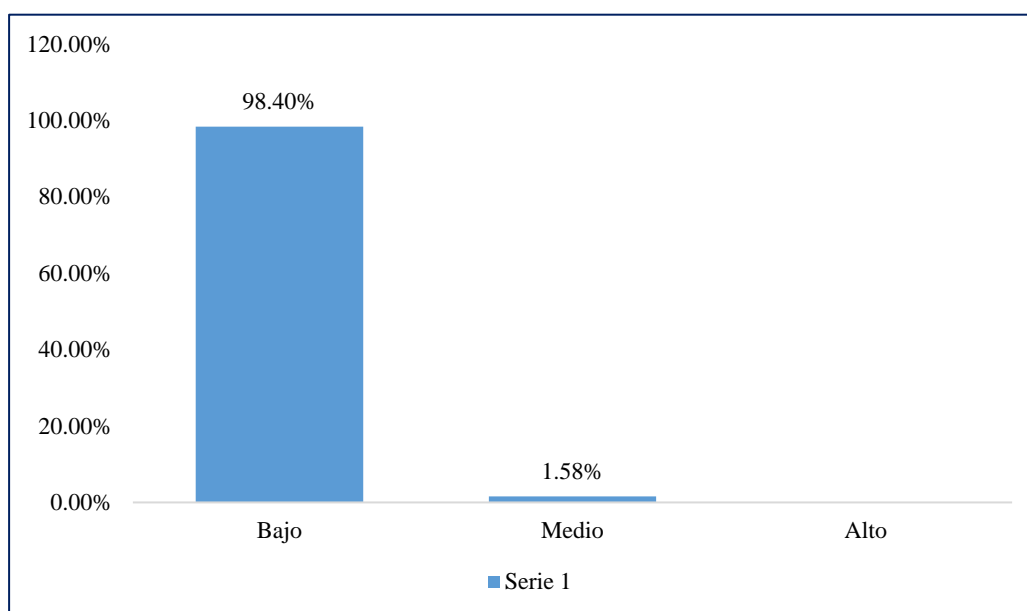


Figura 4 : Desarrollo Económico en el distrito de Morales en el periodo 2014-2019

Interpretación:

Según la tabla 6 y la figura 4 se puede apreciar que el 98.42 % indican que existe un bajo nivel de desarrollo económico, donde la agricultura y ganadería, los ingresos económicos por personas y familia no ha logrado tener una mejora durante los años de estudios, al mismo tiempo las condiciones laborales y el turismo no ha generado relevancia en el desarrollo económico en el periodo 2014-2019, el 1,58% indican que existe un nivel medio para lograr la satisfacción referente a la dimensión analizada.

3.1.3.3. Desarrollo Ambiental en el Distrito de Morales en el periodo 2014-2019

Tabla 7

Desarrollo Ambiental en el Distrito de Morales en el periodo 2014-2019

Calificación	Rango		Frecuencia	Porcentaje
	Desde	Hasta		
Baja	6	13	238	58.95%
Media	14	21	138	40.00%
Alta	22	30	4	1.05%
Total			380	100.00%

Fuente: Elaboración Propia

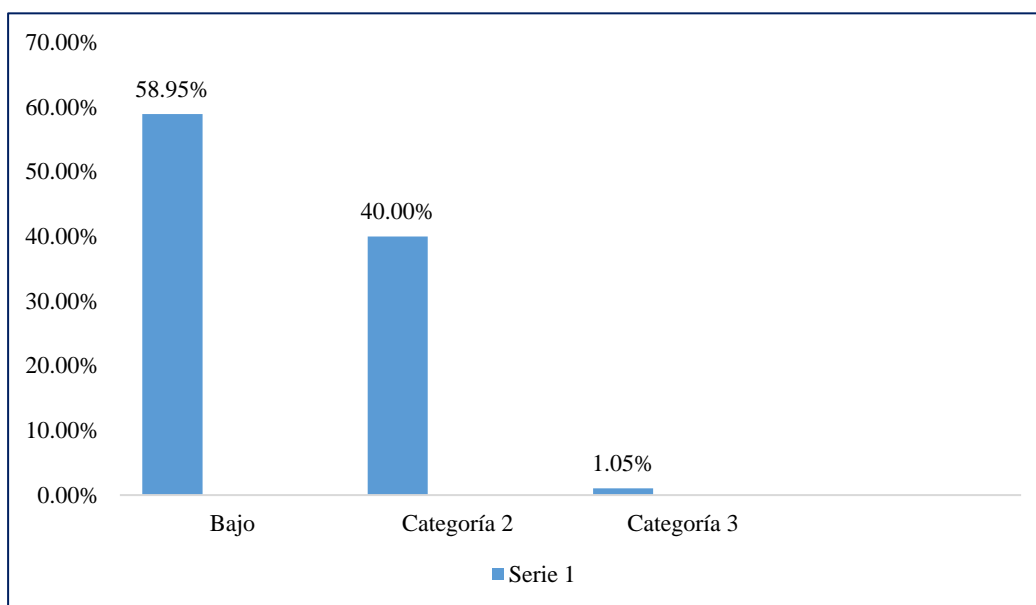


Figura 5: Desarrollo del Medio ambiente en el Distrito de Morales.

Interpretación:

Según la tabla 7 y la figura 5 se puede apreciar que el 58,95 % indican que existe un bajo nivel de desarrollo ambiental, donde la gestión de recursos naturales, territorio y del medio ambiente no ha logrado tener el impacto dentro de la sociedad, el 40 % indica que existe un nivel medio y el 1,05 % manifiesta que la Municipalidad Distrital de Morales tuvo un alto nivel en el periodo 2014-2019.

3.1.3.4. Desarrollo en Infraestructura en el Distrito de Morales en el periodo 2014-2019

Tabla 8

Desarrollo en Infraestructura en el Distrito de Morales en el periodo 2014-2019

Calificación	Rango		Frecuencia	Porcentaje
	Desde	Hasta		
Baja	5	11	342	90.00%
Media	12	18	38	10.00%
Alta	19	25	0	0.00%
Total			380	100.00%

Fuente: Elaboración propia

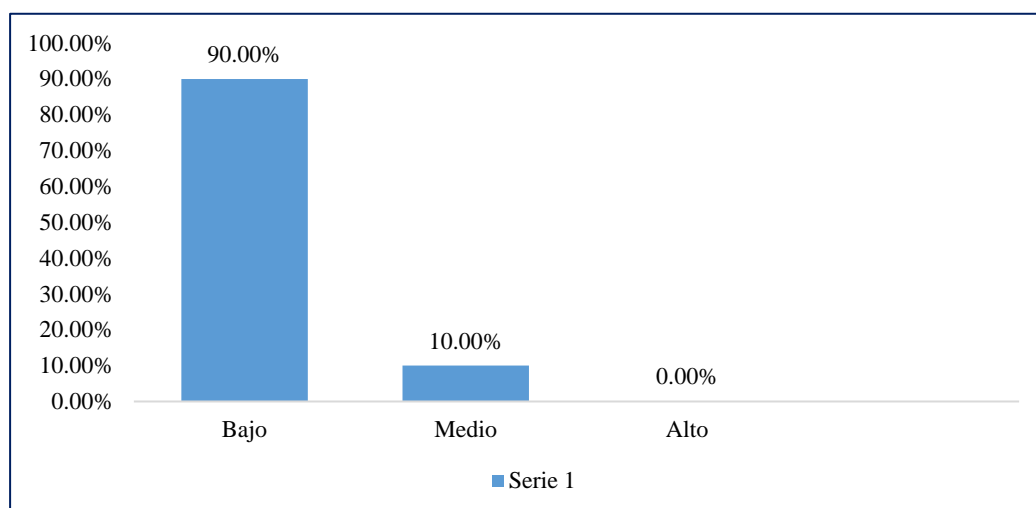


Figura 6: Desarrollo en infraestructura en distrito de Morales en el periodo 2014-2019.

Interpretación:

Según la tabla 8 y la figura 6 se puede apreciar que el 90 % indican que existe un bajo nivel de desarrollo en infraestructura, donde la red vial de caminos y carreteras, energía y otros no ha logrado tener el impacto dentro de la sociedad, mientras el 10 % indica que existe un nivel medio.

3.1.3.5. Desarrollo Local en el Distrito de Morales en el periodo 2014-2019

Tabla 9

Desarrollo local en el Distrito de Morales en el periodo 2014-2019

Calificación	Rango		Frecuencia	Porcentaje
	Desde	Hasta		
Baja	20	46	364	91.58%
Media	47	73	16	8.42%
Alta	74	100	0	0.00%
Total			380	100.00%

Fuente: Elaboración propia

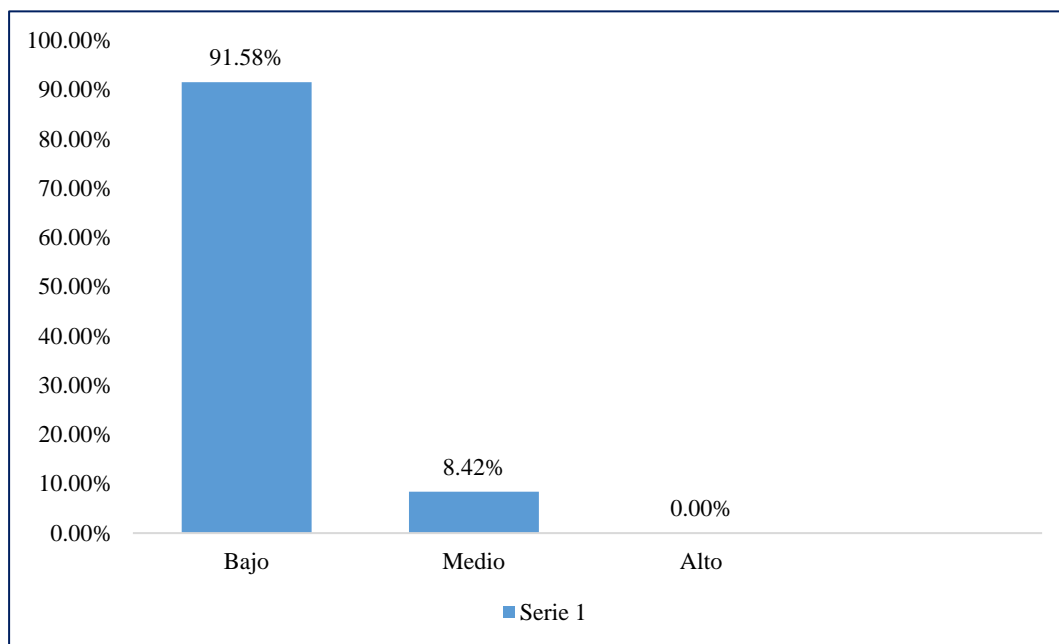


Figura 7: Desarrollo local en el Distrito de Morales en el periodo 2014-2019

Interpretación:

Según la tabla 9 y la figura 7 se puede apreciar que el 91,58 % indican que existe un bajo nivel de desarrollo local en el distrito de Morales, el 8,42 % manifiestan que existe un nivel medio; concluyendo que la Municipalidad no tiene una relevancia en la ejecución de proyectos que busca el bien común y genere un desarrollo local.

3.1.5. Contratación de Hipótesis

3.1.5.1. Prueba de Normalidad

Tabla 10

Prueba de Kolmogorov

	Kolmogorov-Smirnov ^a		
	Estadístico	gl	Sig.
INVERSION PUBLICA	,407	380	,000
PROYECTOS DE INVERSION	,407	380	,000
DESARROLLO LOCAL	,535	380	,000
DESARROLLO SOCIAL	,527	380	,000
DESARROLLO ECONOMICO	,535	380	,000
DESARROLLO DE MEDIO AMBIENTE	,383	380	,000
DESARROLLO DE INFRAESTRUCTURA	,530	380	,000

Fuente: SPSS.21

La tabla de Normalidad presenta los resultados de la prueba de bondad de ajuste de Kolmogórov-Smirnov (K-S). En la cual se observa que las variables Estadísticas no se aproximan a una distribución normal ($p < 0.05$).

En este caso debido a que se determinaran correlaciones entre variables y dimensiones, la prueba estadística a usarse deberá ser no paramétrica: Prueba de Correlación de Pearson

Planteamiento de hipótesis general

Ho: No existe un alto nivel de impacto de la inversión pública en el desarrollo local del distrito de Morales, periodo 2014 - 2019.

H1: existe un alto nivel de impacto de la inversión pública en el desarrollo local del distrito de Morales, periodo 2014 - 2019.

Constatación de la hipótesis

Utilizamos para la constatación de Hipótesis el siguiente criterio:

- Si la significancia asintótica (p) > al nivel de significancia (0.05), se acepta la Hipótesis (H_0).
- Si la significancia asintótica $p < 0.05$, se rechaza la Hipótesis (H_0) y aceptamos la Hipótesis Alternativa (H_1).

Prueba de correlación de Pearson:

		Correlaciones	
		INVERSION PÚBLICA	DESARROLLO LOCAL
INVERSION PÚBLICA	Correlación de Pearson	1	.998
	Sig. (bilateral)		.017
	N	380	0
DESARROLLO LOCAL	Correlación de Pearson	.998	.017
	Sig. (bilateral)	.	
	N	0	0

a. No se puede calcular porque, como mínimo, una de las variables es constante.

Interpretación

Como se muestra en la PRUEBA DE PEARSON se obtuvo un coeficiente de correlación de $r = 0.998$ con una significancia de 0.017 ($p < 0.05$) con lo cual se acepta la hipótesis Alternativa y rechazando de esta forma la hipótesis Nula. Por lo tanto, estadísticamente se afirma que existe una relación directa entre la inversión pública y el desarrollo local en el distrito de Morales, periodo 2014 - 2019.

Además, la correlación de Pearson es 0.998 de acuerdo a la escala de Bisquerra dicha correlación es positiva y moderada.

Coefficiente determinante:

$$r^2 = (\text{Correlación de Pearson})^2$$

$$r^2 = (0.998)^2$$

$$r^2 = 0.9964$$

$$r^2 = 99.6\%$$

De acuerdo al cálculo que se ha efectuado sobre el coeficiente determinante, se da a conocer que la inversión pública influye en el desarrollo el desarrollo local del distrito de Morales en un 99.6 %, de esta forma, se permite contrastar la hipótesis

3.2. Discusión de resultados

El presente estudio tuvo como objetivo general Establecer la relación entre la inversión pública y el desarrollo local del distrito de Morales, periodo 2014 - 2019.

Para resolver y levantar información se tomó en cuenta la aplicación de técnicas e instrumentos de recopilación de datos como es el caso encuesta (cuestionarios) y análisis documental (guías de análisis de documentos).

Las inversiones se entienden como propuestas de acciones técnicas económica para las soluciones de necesidades usando varios recursos disponibles, el cual puede ser, humanos, materiales y tecnológicos, etc. (MEF, 2018). Asimismo, se obtuvo un coeficiente de correlación de $r= 0.998$, con una significancia de 0.017 ($p < 0.05$).

De esta manera se acepta la hipótesis Alterna y se rechaza de esta forma la hipótesis nula. Por lo tanto, estadísticamente se afirma que existe una relación directa entre la inversión pública y el desarrollo local en el distrito de Morales, periodo 2014 – 2019. Se concluye que existe correlación positiva entre la inversión pública con el desarrollo social en el distrito de Morales, periodo 2014-2019, así mismo la significatividad, es considerable, concluyendo que la inversión pública influye en el desarrollo social del distrito de Morales en un 9,10 %, de esta forma, se permite contrastar la hipótesis. Asimismo, Gómez (2018) manifiesta que la influencia de la inversión pública en el Desarrollo Económico Local del distrito de Morales no es significativa para el período de estudio.

La inversión pública influye en el desarrollo económico del distrito de Morales, periodo 2014-2019 en un 82,81 %, el estadístico de correlación de Pearson es 0.915, determinando una correlación positiva; mostrando que existe un alto porcentaje y resaltando que el desarrollo económico se debe a las mejoras en el periodo estudiado en agricultura y ganadería, los ingresos económicos y el turismo dentro del distrito, resaltando que efectivamente creció por inversiones privadas como el aumento de

restaurant, discotecas y en el último periodo el ingreso de un supermercado que ha generado más trabajo y mejor calidad de vida entre la población. Asimismo, Mejía y Palma (2015) indica que es importante la vinculación entre sociedad y gobierno, están enlazados a través de sociedades productivas, donde los productores rechazan o limitan su participación para la creación de la misma, existen apoyos económicos y técnicos dirigidos al sector artesanal, sin embargo; para el acceso a estos es necesaria la participación en sociedad, lo cual garantizaría la distribución de capital e incentivaría el crecimiento de la actividad.

Para Albuquerque (2015) “El Desarrollo Local está enfocado a localidades, marcos territoriales determinados, ámbitos territoriales inmediatos, donde impulsan procedimientos de cambios para mejorar el bienestar en conjunto, las localidades se conciben insertando espacios geográficos mayores, llamado región.” (p.12)

En la investigación se concluye que la inversión pública influye en el desarrollo en infraestructura del distrito de Morales en el periodo 2014-2019 en un 67,90%, de esta forma, se permite contrastar la hipótesis. Asimismo, Medina (2019) indica que las inversiones públicas influyen de forma positiva en el crecimiento local, por tal razón se aprecia mejoramiento de las redes viales de caminos que permite la comunicación y necesidad esencial de la comunidad según el plan de Desarrollo Concertado (2012-2021).

Teniendo en cuenta que la dimensión desarrollo en las infraestructuras comprenden relaciones de desarrollo territorial y las conectividades entre territorio, es decir, cuan conectadas o aisladas estén del territorio que se aprecia en las construcción y crecimiento de carreteras, etc.

También se concluye que la inversión pública influye en el desarrollo ambiental del distrito de Morales en un 82,81 %, de esta forma, se permite contrastar la hipótesis reconociendo que el distrito ha logrado mejoras en la conservación y preservación del entorno natural, estimulando su consumo sustentable, a la búsqueda de la adecuada relación entre la sociedad y el ambiente, a fin de e reducir significativamente la depredación, la amenaza de desastres, etc. Asimismo, Guevara (2019) concluye en su investigación, que se han logrado determinar que la inversión pública se relaciona directamente con el desarrollo local de la Municipalidad del

distrito de Morales, periodo 2014 - 2019; ya que se ha obtenido un coeficiente de correlación Rho Spearman de 0,727 y un nivel de significancia de 0,000 menor a la región crítica 0,05.

También Dávila y Leiva (2019) se muestran que los resultados del estudio, así como la discusión bajo los enfoques de capitales para el crecimiento económico local demuestran que las inversiones públicas tienen impactos significativos en el crecimiento económico de la Ciudad de Tarapoto.

El desarrollo local es integral; incorpora en el diseño de sus planes al conjunto de dimensiones presentes en el territorio: social, económico, ambiental, etc. Por ello, iniciar un proceso de desarrollo local debe permitir favorecer el crecimiento económico, la democracia política y el progreso social, de modo que se vaya alcanzando el desarrollo humano sostenible.”

Bajo la premisa de que el desarrollo local aspira a la transformación económica, social y política de la sociedad, el municipio es la instancia de gobierno que debe promover la eficiencia en la gobernabilidad en el desarrollo local; o sea el principal rol del gobierno local debe ser entendido como una estrategia política, en la que se recupera la gobernanza sobre el territorio, pero con sentido colectivo.

CONCLUSIONES

- La inversión pública influye en el desarrollo el desarrollo local del distrito de Morales en un 99.6 %, aceptando la hipótesis Alterna donde se afirma que existe un alto nivel del impacto de la inversión pública en el desarrollo local del distrito de Morales, periodo 2014 – 2019; con un coeficiente de correlación de $r= 0.998$ con una significancia de 0.017 ($p < 0.05$).
- En el distrito de Morales existe un bajo nivel de inversión pública en 62,89 % , siendo un indicador negativo para el distrito, donde son mínimos los proyectos de inversión en desarrollo social, ambiental y en infraestructura en el periodo 2014 – 2019.
- El desarrollo local del distrito de Morales indica en un 91,58 % existe un bajo nivel de desarrollo local en el distrito de Morales, concluyendo que la Municipalidad no tiene una relevancia en la ejecución de proyectos que busca el bien común y genere un desarrollo local en el periodo 2014 – 2019.

RECOMENDACIONES

- Se recomienda a la Municipalidad distrital de Morales estimular y motivar la inversión pública mediante proyectos viables de acuerdo a la problemática de la sociedad, realizando diagnósticos eficientes y oportunos; promoviendo el acceso equitativo a concursos de contratación mediante la competencia en perfiles de proyectos de inversión que serán establecidos de acuerdo a la prioridad del distrito promoviendo el desarrollo local.
- Se recomienda realizar análisis de la problemática socio-económico del distrito de Morales, para identificar los principales problemas y formular proyectos mediante una evaluación preliminar de los recursos tanto económicos como de profesionales, técnicos y asesores que serán imprescindibles para completar de la mejor manera la gestión de la inversión pública.
- Se recomienda a la Municipalidad distrital de Morales analizar desde el área de desarrollo social y promoción empresarial las fortalezas de la economía local y definir, en consulta con los principales actores públicos y privados, las líneas de acción para incentivar el desarrollo local, generando la participación ciudadana.

REFERENCIAS BIBLIOGRÁFICAS

- Albuquerque. (1997). *Desarrollo económico local y difusión del progreso técnico*. Santiago de Chile: CEPAL.
- Arias, F. (2016). *El proyecto de la investigación* (7a ed.). Caracas: Ediciones El Pasillo.
- Barquero, A. (2007). *Desarrollo endógeno. Teorías y políticas de desarrollo territorial*. España: Asociación española de ciencia regional.
- Barreiro. (12 de Agosto de 2015). *Instituto para la gobernabilidad*. Obtenido de Instituto para la gobernabilidad.: <http://www.iigob.org>.
- Bernal, C. (2010). *Metodología de Investigación*. Colombia: Pearson Educación. Obtenido de http://biblioteca.uccvirtual.edu.ni/index.php?option=com_docman&task=doc_download&gid=245&Itemid=1
- Cachuca, J. (2018). *Ejecución de los proyectos de inversión pública en el desarrollo económico local del departamento de la Paz (1998-2016)*. La Paz-Bolivia: Universidad Mayor de San Andrés.
- Casalis, A. (2008). *¿Qué es el desarrollo local y para qué sirve?*. Argentina: Centro de estudios para el desarrollo local.
- Díaz, M. (2018). *Agente de desarrollo y empleo local*. Formación Alcalá. Obtenido de <https://www.faeditorial.es/capitulos/agente-de-desarrollo-y-empleo-local.pdf>
- Erick Delgado y Ambar Ríos. (2018). *Incidencia de la inversión pública de la Municipalidad Provincial de Bellavista en el crecimiento económico de la provincia de Bellavista, región San Martín, período 2013-2016*. Tarapoto: Universidad Nacional de San Martín. Obtenido de <file:///C:/Users/lucia/Desktop/tesis%202020/Tesis%20Rosa/Antecedentes/Antecedentes/locales/ECONOMIA%20-%20Erick%20Winke%20Delgado%20Rivera%20&%20Ambar%20R%20C3%ADos%20Chasnamote.pdf>
- Gómez, M. (2009). *Introducción a la metodología de la investigación científica* (Segunda ed.). Córdoba: Editorial Brujas. Obtenido de

<https://ebookcentral.proquest.com/lib/elibroindividuales/reader.action?docID=3185747&query=metodologia+de+investigacion+cientifica>

Gómez, M. J. (2018). *Influencia de la inversión pública en el desarrollo económico local del distrito de Calzada de la provincia de Moyobamaba, periodo 2012-2016*. Tarapoto: Universidad Nacional de San Martín. Obtenido de <file:///C:/Users/lucia/Desktop/tesis%202020/Tesis%20Rosa/Antecedentes/Antecedentes/locales/ECONOMIA%20-%20Mary%20Jeydi%20Rodr%C3%ADguez%20G%C3%B3mez.pdf>

Guevara, J. (2019). *Inversión pública y desarrollo local del distrito de la Tinguña, 2015-2018*. Lima: Universidad Cesar Vallejo. Obtenido de file:///C:/Users/lucia/Desktop/tesis%202020/Tesis%20Rosa/Antecedentes/Antecedentes/Nacionales/Guevara_GJE.pdf

Jiménez, Merino y Sosa. (2018). *Determinantes de la inversión pública de los gobiernos locales*. Lima: Secretaría técnica del consejo fiscal.

Mamani, G. (2019). *Evaluación de la inversión pública y su efecto en el desarrollo local de la provincia de Melgar, 2007-2017*. Puno: Universidad Nacional del Antiplano. Obtenido de file:///C:/Users/lucia/Desktop/tesis%202020/Tesis%20Rosa/Antecedentes/Antecedentes/Nacionales/Mamani_Coila_Gabriela_Maritza.pdf

Mayra Santos y Max Reátegui. (2019). *Inversión pública y su relación con el desarrollo económico local del distrito de Juan Guerra año 2011-2017*. Tarapoto: Universidad Nacional de San Martín. Obtenido de <file:///C:/Users/lucia/Desktop/tesis%202020/Tesis%20Rosa/Antecedentes/Antecedentes/locales/ECONOMIA%20-%20Mayra%20Priscilla%20Santos%20L%C3%B3pez%20&%20Max%20Alfonso%20Re%C3%A1tegui%20Paredes.pdf>

Medina, S. (2019). *La inversión pública y su influencia en el desarrollo local del distrito de Suyo-Ayabaca-Piura, gestión -2015-2018*. Trujillo: Universidad Nacional de Trujillo. Obtenido de <file:///C:/Users/lucia/Desktop/tesis%202020/Tesis%20Rosa/Antecedentes/Antecedentes/Nacionales/Molina%20Sunci%C3%B3n%20Stalyn%20Fernando.pdf>

- MEF. (13 de Enero de 2013). *Datos de municipalidad distrital de Mala*. Obtenido de Datos de municipalidad distrital de Mala: <http://munimala.gob.pe/wp-content/uploads/2013/05/snip.pdf>
- Meyer Dávila y Euler Leiva. (2019). *Efecto de la inversión pública en el desarrollo económico local de la ciudad de Tarapoto, periodo 2015-2018*. Tarapoto: Universidad Nacional de San Martín. Obtenido de <file:///C:/Users/lucia/Desktop/tesis%202020/Tesis%20Rosa/Antecedentes/Antecedentes/locales/ECONOMIA%20-%20Meyer%20Tarik%20D%C3%A1vila%20Lozano%20&%20Euler%20Demetrio%20Leiva%20Estela.pdf>
- MIM. (2016). *Congreso de la República*. Obtenido de Congreso de la República: [http://www2.congreso.gob.pe/sicr/cendocbib/con4_uibd.nsf/2D7C8FA44A5CDA5505257C5500162AE8/\\$FILE/guia_lideres6-inversionpublica.pdf](http://www2.congreso.gob.pe/sicr/cendocbib/con4_uibd.nsf/2D7C8FA44A5CDA5505257C5500162AE8/$FILE/guia_lideres6-inversionpublica.pdf)
- Ontaneda, C. (2018). “*Análisis de la Inversión Privada y su Incidencia en el Desarrollo Socioeconómico Local del Cantón Playas Villamil en el Periodo 2012-2016*”. Ecuador: Universidad de Guayaquil.
- Rodrick, D. (13 de Junio de 2016). *Project Syndicate*. Obtenido de Project Syndicate: <https://www.project-syndicate.org/commentary/public-infrastructure-investment-sustained-growth-by-dani-rodrik-2016-01/spanish?barrier=accesspaylog>
- Romo, R. (2016). *Gestión Municipal y su incidencia en el desarrollo local del distrito de Huancayo-Junin*. Huancayo: Universidad Nacional del Centro del Perú. Obtenido de <file:///C:/Users/lucia/Desktop/tesis%202020/Tesis%20Rosa/Antecedentes/Antecedentes/Nacionales/Romo%20Rojas.pdf>
- Tomás Mejía y Fernando Palma. (2015). *Desarrollo económico local y territorio. Análisis de la producción artesanal en San Andrés Cuexcontitlán*. México: Universidad Autónoma del estado de México. Obtenido de <file:///C:/Users/lucia/Desktop/tesis%202020/Tesis%20Rosa/Antecedentes/Antecedentes/Internacionales/UAEM-TEISIS-MEJIA,TOMAS-PALMA,FERNANDO.pdf>

ANEXOS

Anexo A
Matriz de consistencia.

Título:

Impacto de la inversión pública en el desarrollo local del distrito de Morales, año 2014-2019

Problema	Objetivos	Hipótesis	Variables	Indicadores	Metodología
	General	General			
	Analizar el nivel de impacto de la inversión pública y el desarrollo local del distrito de Morales, periodo 2014 - 2019.	Existe un alto nivel de impacto de la inversión pública en el desarrollo local del distrito de Morales, periodo 2014 - 2019.			El tipo de investigación, es investigación aplicada . El nivel de investigación es correlacional . El presente proyecto de investigación utilizó el diseño de investigación no experimental o correlacional Los datos obtenidos, se analizó se procesaron utilizando tablas, cuadros y gráficos estadísticos, los mismos que serán presentados por los programas estadísticos Excel y SPSS 21. De esta manera habrá mayor comprensión de los resultados obtenidos. Para la contratación de la hipótesis se hará uso de la correlación de Pearson.
¿Cuál es el nivel de impacto de la inversión pública en el Desarrollo Local del distrito de Morales, año 2014-2019?	Específicos	Específicas	Variable I (V1)	N° de proyectos de inversión en infraestructura N° de proyectos de inversión Social N° de proyectos en inversión productiva.	
	a) Explicar el nivel de inversión pública en desarrollo local del distrito de Morales, año 2014-2019. b) Analizar el desarrollo local del distrito de Morales, año 2014-2019	a) Existe un bajo nivel de inversión en el distrito de Morales en el periodo 2014-2019. b) Existe un bajo nivel de desarrollo local en el distrito de Morales en el periodo 2014-2019.	Inversión Pública		La población estará conformada por el Distrito de Morales, la que está conformada según el censo del año 2017 realizado por el INEI, con una cantidad total de 38,499 habitantes.
			Variable II (V2)	Mejora de la calidad del servicio Saneamiento Mejora de la calidad del servicio de salud Mejora de la calidad del servicio de educación Mejora de oportunidades laborales	Tamaño de muestra de 380 habitantes.
			Desarrollo económico local		

Inclusión social
Agricultura y ganadería
Ingresos económicos
Condiciones Laborales
Turismo
Gestión de recursos naturales
Gestión del territorio
Gestión de medio ambiente
Red vial de caminos y carreteras
Energía y otros

Anexo B

Instrumentos de la Investigación



Instrumento de la variable Inversión Pública

UNIVERSIDAD NACIONAL DE SAN MARTIN
FACULTAD DE CIENCIAS ECONÓMICAS
ESCUELA PROFESIONAL DE ECONOMÍA
Cuestionario a los pobladores del distrito de Morales



El presente cuestionario, tiene por finalidad recoger intervenciones para desarrollar el trabajo de investigación, que lleva por título: **“Impacto de la inversión pública en el desarrollo local del distrito de Morales, año 2014-2019**

Para el cual solicito a usted su colaboración en el desarrollo de nuestra investigación.
Marque el valor de la respuesta que mejor se adecue a la pregunta del siguiente cuestionario, para ello tener en cuenta que:

- 1 = Nunca
2 = Regularmente
4 = Casi siempre
5 = Siempre

Ítems Nº	PROYECTOS DE INVERSION	Opciones			
		1	2	3	4
01	¿Para el financiamiento, el mecanismo de priorización de la inversión de la Municipalidad distrital de Morales se ha realizado mediante el presupuesto participativo?				
02	¿La ejecución del gasto en inversión de la Municipalidad distrital de Morales se ha realizado en base a esa priorización?				
03	¿La priorización de la inversión en proyectos de inversión responde a los objetivos del Plan de Desarrollo Concertado distrital de Morales, en el periodo 2014-2021 ?				
04	¿Qué sectores cree necesita de mayor inversión pública en su distrito?: 1) Infraestructura 2) social 3) Construcción 4) Transporte e) productiva				
05	¿Estoy satisfecho con los proyectos de inversión realizados por la Municipalidad Distrital de Morales.?				

Muchas gracias



Instrumento de la variable Desarrollo local
UNIVERSIDAD NACIONAL DE SAN MARTIN
FACULTAD DE CIENCIAS ECONÓMICAS
ESCUELA PROFESIONAL DE ECONOMÍA
Cuestionario a los pobladores del distrito de Morales



El presente cuestionario, tiene por finalidad recoger intervenciones para desarrollar el trabajo de investigación, que lleva por título: **“Impacto de la inversión pública en el desarrollo local del distrito de Morales, año 2014-2019**

Para el cual solicito a usted su colaboración en el desarrollo de nuestra investigación. Marque el valor de la respuesta que mejor se adecue a la pregunta del siguiente cuestionario, para ello tener en cuenta que:

- 1 = Nunca
 2 = Regularmente
 3 = Casi siempre
 4 = Siempre

Ítems	DESARROLLO LOCAL	Opciones			
		1	2	3	4
DESARROLLO SOCIAL					
MEJORA DE LA CALIDAD DEL SERVICIO DE SANEAMIENTO					
01	¿Se encuentra satisfecho con los servicios de agua y alcantarillado sanitario en el distrito de Morales?				
MEJORA DE LA CALIDAD DEL SERVICIO DE SALUD					
02	¿Se han mejorado los servicios de salud (incremento y mejora de la atención, implementación de equipos, etc ?				
MEJORA DE LA CALIDAD DEL SERVICIO DE EDUCACIÓN					
03	¿Se ha mejorado la infraestructura educativa (construcción y mejoramiento de locales escolares) en el distrito de Morales?				
MEJORA DE LAS OPORTUNIDADES DE TRABAJO					
04	¿Se han incrementado las oportunidades laborales para la población?				
INCLUSION SOCIAL					
05	¿Se ha incrementado y mejorado la inclusión social en relación al acceso oportuno de los servicios públicos?				
DESARROLLO ECONÓMICO					
AGRICULTURA					
06	¿Se han mejorado las condiciones para el transporte y riego en favor de la agricultura?				
INGRESOS ECONÓMICOS					
07	¿Ha mejorado sus ingresos económicos?				
CONDICIONES LABORALES					
08	¿Los proyectos de inversión pública han permitido mejorar la oferta laboral en el distrito de Morales?				

TURISMO				
09	¿Se han mejorado las capacidades productivas en favor del turismo (promoción de las actividades y zonas turísticas)?			
DESARROLLO AMBIENTAL				
GESTIÓN DE RECURSOS NATURALES				
10	¿Se encuentra satisfecho con el trabajo que realiza la Municipalidad distrital de Morales en la conservación de cuencas y reducción de la deforestación(cosecha y siembra de agua)?			
11	¿Se usan acciones para el buen uso de agua potable en el distrito de Morales?			
GESTIÓN DEL TERRITORIO				
12	¿Se encuentra satisfecho en el proceso de ordenamiento territorial del distrito de Morales?			
GESTIÓN DE MEDIO AMBIENTE				
13	¿Se ha mejorado la gestión en materia de cuidado y conservación del medio ambiente?			
14	¿Se ha mejorado el fortalecimiento de capacidades y la conciencia ambiental en la población del distrito de Morales?			
15	¿Se ha mejorado en la difusión de la conservación del buen ornato en el distrito de Morales?			
DESARROLLO EN INFRAESTRUCTURA				
RED VIAL DE CAMINOS Y CARRETERAS				
16	¿Se han mejorado las redes viales de acceso a los centros poblados en el distrito de Morales?			
17	¿Se han construido o refaccionado puentes?			
18	¿Se han mejorado las carreteras, pistas y veredas del distrito de Morales?			
ENERGIA Y OTROS				
19	¿Se ha mejorado con el avance de las electrificación en el distrito de Morales?			
20	¿Se han construido nuevos espacios de recreación?			

Muchas gracias

Anexo C

Proyectos de Inversión en el periodo 2014-2019 en el distrito de Morales
Tabla 11: Proyectos de Inversión en el periodo 2014-2019 en el distrito de Morales

Nº	Año	Proyecto de Inversión	Tipo de proyecto	Costo de Proyecto
1	2014	MEJORAMIENTO DEL CAMINO VECINAL COCOPA - TORNILLUIC	Infraestructura	42,654
2	2014	CONSTRUCCION DE CUNETAS, ALCANTARILLAS Y VEREDAS EN LAS CDRAS. 2,3,4 Y 5 DEL JR. SAN PEDRO, DISTRITO DE MORALES - SAN MARTIN - SAN MARTIN	Infraestructura	572,209
3	2014	MEJORAMIENTO DE LA INFRAESTRUCTURA VIAL URBANA DEL JR. JOSE GALVEZ CUADRAS DEL 01 AL 09, DISTRITO DE MORALES - SAN MARTIN - SAN MARTIN	Infraestructura	5,344,095
4	2014	MEJORAMIENTO DEL CAMINO VECINAL TRAMO OASIS-NUEVO CHUPISHIÑA-POLVORAICO (KM. 0+000 AL KM 7+344.90), DISTRITO DE MORALES - SAN MARTIN - SAN MARTIN	Infraestructura	1,815,170
5	2014	INSTALACION DEL SERVICIO DE MONITOREO Y VIGILANCIA PARA EL SERVICIO DE SEGURIDAD CIUDADANA EN LA LOCALIDAD DE MORALES, DISTRITO DE MORALES - SAN MARTIN - SAN MARTIN	Infraestructura	4,657,929
6	2014	MEJORAMIENTO DE LA INFRAESTRUCTURA VIAL URBANA DEL JR. AYACUCHO CUADRAS 01 AL 05, DISTRITO DE MORALES - SAN MARTIN - SAN MARTIN	Infraestructura	1,333,052
7	2014	MEJORAMIENTO DE LA INFRAESTRUCTURA VIAL URBANA DEL JR. CUZCO CUADRA 02 DE LA LOCALIDAD DE MORALES, DISTRITO DE MORALES - SAN MARTIN - SAN MARTIN	Infraestructura	162,642
8	2014	MEJORAMIENTO DE LAS REDES Y CONEXIONES DOMICILIARIAS DE AGUA POTABLE Y ALCANTARILLADO DEL JR. JOSE GALVEZ C-01 A LA C-09 - MORALES, DISTRITO DE MORALES - SAN MARTIN - SAN MARTIN	Infraestructura	711,825
9	2015	MEJORAMIENTO DE LA INFRAESTRUCTURA VIAL URBANA DEL JIRON SAN MARTIN CUADRA 05 DE LA LOCALIDAD DE MORALES, DISTRITO DE MORALES - SAN MARTIN - SAN MARTIN	Infraestructura	124,876
10	2015	MEJORAMIENTO DE LA INFRAESTRUCTURA VIAL DEL JIRON ORIENTAL CUADRAS DEL 01 AL 05 Y JIRON INDEPENDENCIA CUADRAS DEL 01 AL 03, DE LA LOCALIDAD DE MORALES, DISTRITO DE MORALES - SAN MARTIN - SAN MARTIN	Infraestructura	16,927,112

11	2015	MEJORAMIENTO DEL SERVICIO DE TRANSITABILIDAD PEATONAL DEL JIRON FRANCISCO IZQUIERDO RIOS CDRA 02 DE LA LOCALIDAD DE MORALES, DISTRITO DE MORALES - SAN MARTIN - SAN MARTIN	Infraestructura	250,541
12	2015	CREACION DEL SERVICIO DE TRANSITABILIDAD PEATONAL DE LOS JIRONES RAFAEL DIAZ CDRAS 01 Y 02, COMANDANTE CHIRINOS CDRA 03, LOCALIDAD DE MORALES, DISTRITO DE MORALES - SAN MARTIN - SAN MARTIN	Infraestructura	297,810
13	2015	CREACION DEL SERVICIO DE TRANSITABILIDAD DEL JIRON JOSE OLAYA DE LA CDRA 04 A LA CDRA 07 DE LA LOCALIDAD DE MORALES, DISTRITO DE MORALES - SAN MARTIN - SAN MARTIN	Infraestructura	484,314
14	2015	MEJORAMIENTO DEL CAMINO VECINAL WINGUILLUICO - COLPAICO	Infraestructura	1,280,998
15	2015	MEJORAMIENTO DEL SERVICIO DE TRANSITABILIDAD VEHICULAR Y PEATONAL DEL PASAJE SANTA ROSA EN LA LOCALIDAD DE MORALES, DISTRITO DE MORALES - SAN MARTIN - SAN MARTIN	Infraestructura	1,313,791
16	2015	MEJORAMIENTO DEL SERVICIO DE RECREACION PASIVA DE LA PLAZA DE ARMAS DE MORALES, DISTRITO DE MORALES - SAN MARTIN - SAN MARTIN	Social	565,003
17	2015	CREACION DE LAS LOSAS DEPORTIVAS MULTIUSO EN LOS SECTORES, SANTA LUCIA, LOS EMANCIPADORES Y AA.VV SAN MARCELO EN LA LOCALIDAD DE MORALES, DISTRITO DE MORALES - SAN MARTIN - SAN MARTIN	Social	634,664
18	2015	MEJORAMIENTO DEL SERVICIO DE TRANSITABILIDAD VEHICULAR Y PEATONAL DEL JR. LETICIA CUADRAS 03 A LA 06 EN LA LOCALIDAD DE MORALES, DISTRITO DE MORALES - SAN MARTIN - SAN MARTIN	Infraestructura	1,162,461
19	2016	MEJORAMIENTO DE LA INFRAESTRUCTURA VIAL URBANA DEL JR. JOSE GALVEZ CUADRAS DEL 01 AL 09, DISTRITO DE MORALES - SAN MARTIN - SAN MARTIN	Infraestructura	555,230
20	2016	MEJORAMIENTO DEL SERVICIO DE TRANSITABILIDAD VEHICULAR Y PEATONAL DEL JR. VICTORIA VASQUEZ CUADRAS 02, 03 Y 04 EN LA LOCALIDAD DE MORALES, DISTRITO DE MORALES - SAN MARTIN - SAN MARTIN	Infraestructura	652,434
21	2016	MEJORAMIENTO DEL SERVICIO DE TRANSITABILIDAD VEHICULAR Y PEATONAL DEL JR. SAN PEDRO CDRA. 01, EN LA LOCALIDAD DE MORALES, DISTRITO DE MORALES - SAN MARTIN - SAN MARTIN	Infraestructura	316,052

22	2016	MEJORAMIENTO DEL SERVICIO DE TRANSITABILIDAD VEHICULAR Y PEATONAL DEL JIRON MATEO PUMACAHUA CDRAS. 01 A LA 04 EN LA LOCALIDAD DE MORALES, DISTRITO DE MORALES - SAN MARTIN - SAN MARTIN	Infraestructura	1,897,641
23	2016	MEJORAMIENTO DE LAS REDES Y CONEXIONES DOMICILIARIAS DE AGUA POTABLE Y ALCANTARILLADO DE LOS JIRONES LOS ANDES C.01 - C.09, MALECON CUMBAZA, MANCO CAPAC C.01 - C.06 Y OSCAR R. BENAVIDES C.01 - C.05, EN LA LOCALIDAD DE MORALES, DISTRITO DE MORALES - S	Infraestructura	6,530,491
24	2017	MEJORAMIENTO DEL SISTEMA DE ALCANTARILLADO SANITARIO DE LOS JIRONES: MALECON CUMBAZA, MANCO CAPAC, PROLONGACION AV. PERU Y CARRETERA SAN ANTONIO, DISTRITO DE MORALES - SAN MARTIN - SAN MARTIN	Infraestructura	1,008,976
25	2017	MEJORAMIENTO DEL SISTEMA DE ALCANTARILLADO SANITARIO DE LOS JIRONES: MALECON CUMBAZA, MANCO CAPAC, PROLONGACION AV. PERU Y CARRETERA SAN ANTONIO, DISTRITO DE MORALES - SAN MARTIN - SAN MARTIN	Infraestructura	1,008,976
26	2017	MEJORAMIENTO DE LAS REDES Y CONEXIONES DOMICILIARIAS DE AGUA POTABLE Y ALCANTARILLADO EN EL JR. MATEO PUMACAHUA, CDRA 01 A LA 04, EN LA LOCALIDAD DE MORALES, DISTRITO DE MORALES - SAN MARTIN - SAN MARTIN	Infraestructura	281,952
27	2017	MEJORAMIENTO DEL SERVICIO DE TRANSITABILIDAD VEHICULAR Y PEATONAL DE 51 CUADRAS DE LA LOCALIDAD DE MORALES, DISTRITO DE MORALES - SAN MARTIN - SAN MARTIN	Infraestructura	17,652,279
28	2017	MEJORAMIENTO DEL SERVICIO DE TRANSITABILIDAD VEHICULAR Y PEATONAL DE 26 CUADRAS, EN LA LOCALIDAD DE MORALES, DISTRITO DE MORALES - SAN MARTIN - SAN MARTIN	Infraestructura	10,715,714
29	2017	MEJORAMIENTO DEL SERVICIO DE TRANSITABILIDAD VEHICULAR Y PEATONAL DE 47 CUADRAS, EN LA LOCALIDAD DE MORALES, DISTRITO DE MORALES - SAN MARTIN - SAN MARTIN	Infraestructura	18,489,175
30	2017	MEJORAMIENTO DEL SERVICIO DE TRANSITABILIDAD VEHICULAR Y PEATONAL DE 44 CUADRAS, EN LA LOCALIDAD DE MORALES, DISTRITO DE MORALES - SAN MARTIN - SAN MARTIN	Infraestructura	12,668,342
31	2017	MEJORAMIENTO DEL SERVICIO DE TRANSITABILIDAD VEHICULAR Y PEATONAL DE 38 CUADRAS, EN LA LOCALIDAD DE MORALES, DISTRITO DE MORALES - SAN MARTIN - SAN MARTIN	Infraestructura	17,860,092

32	2018	MEJORAMIENTO DE LA INFRAESTRUCTURA VIAL URBANA DEL JR. AYACUCHO CUADRAS 01 AL 05, DISTRITO DE MORALES - SAN MARTIN - SAN MARTIN	Infraestructura	1,333,052
33	2018	MEJORAMIENTO DEL SERVICIO DE TRANSITABILIDAD VEHICULAR Y PEATONAL DEL JR. ANTONIO RAYMONDI CDRAS. 02 Y 03, EN LA LOCALIDAD DE MORALES, DISTRITO DE MORALES - SAN MARTIN - SAN MARTIN	Infraestructura	780,708
34	2018	AMPLIACION DEL SERVICIO DE ALCANTARILLADO JR. LOS FLAMENCOS C-01, 02, 03, JR. LOS HALCONES C-01, 02, 03 Y PASAJES LAS LECHUZAS C-01, 02, LAS PALOMAS C-01, 02 LAS AGUILAS C-01, 02, SECTOR SAN MARCELO EN LA LOCALIDAD DE MORALES, DISTRITO DE MORALES - S	Infraestructura	409,509
35	2019	MEJORAMIENTO DE LAS REDES Y CONEXIONES DOMICILIARIAS DE AGUA POTABLE Y ALCANTARILLADO DE LOS JIRONES LOS ANDES C.01 - C.09, MALECON CUMBAZA, MANCO CAPAC C.01 - C.06 Y OSCAR R. BENAVIDES C.01 - C.05, EN LA LOCALIDAD DE MORALES, DISTRITO DE MORALES - S	Infraestructura	6,530,491
36		MEJORAMIENTO DE LA INFRAESTRUCTURA VIAL URBANA DEL JR. LIBERTAD CDRA 04, DE LA LOCALIDAD DE MORALES, DISTRITO DE MORALES - PROVINCIA DE SAN MARTIN - DEPARTAMENTO DE SAN MARTIN	Infraestructura	585,005

Fuente: Consulta amigable del Ministerio de economía y finanzas (MEF)

Anexo D:**Fotografías de recolección de datos**

Imagen 1: Trabajadores de la Municipalidad distrital de Morales coordinando información para la investigación



Imagen 2 : Recolección de datos para investigación

Anexo E:

Documentos emitidos a la Municipalidad distrital de Morales



UNIVERSIDAD NACIONAL DE SAN MARTÍN
FACULTAD DE CIENCIAS ECONÓMICAS
Ley Universitaria N° 30220



TELÉFONO: 042 - 480134 (ANEXO 3100)
Jr. AMORARCA N° 334 - CIUDAD UNIVERSITARIA - MORALES

“Año de la Universalización de la Salud”

Morales, 31 de Setiembre de 2020

CARTA N° 377-2020-UNSM/FCE-NLU

Señor:

HUGO MELENDEZ RENGIFO

ALCALDE DE LA MUNICIPALIDAD DISTRITAL DE MORALES

Tarapoto

ASUNTO: Solicito brindar facilidades a bachiller para realizar Proyecto de Investigación

Tengo el agrado de dirigirme a usted, para saludarle cordialmente como representante de la **Facultad de Ciencias Económicas** y al mismo tiempo nos permitimos presentarle a la **bachiller** de la **ESCUELA PROFESIONAL DE ECONOMÍA** de la Universidad Nacional de San Martín:

✓ **ROSA BASILIA LLANCA CUBAS** **DNI N° 45433093**

Que por razones de obtener información para la realización de su Proyecto de Tesis - Proyecto de Investigación titulado “**IMPACTO DE LA INVERSIÓN PÚBLICA EN EL DESARROLLO LOCAL DEL DISTRITO DE MORALES, AÑO 2014-2019**”, se le solicita **brindar las facilidades** del caso a la bachiller arriba mencionada para recopilar información en su distinguida institución.

Los datos solicitados son:

- ✓ Proyectos de inversión pública que realizó la Municipalidad Distrital de Morales en los años 2014-2019: Proyectos de inversión en infraestructura, sociales y productivas.
- ✓ Asociaciones civiles del distrito de Morales.

Agradeciéndole, la atención que se sirva brindarle a la presente me suscribo de usted.

Atentamente,

➔ AchioVAPP/Tania



Dr. Víctor Andrés Pretell Paredes
Dr. Víctor Andrés Pretell Paredes
Decano



Gobierno del Perú

